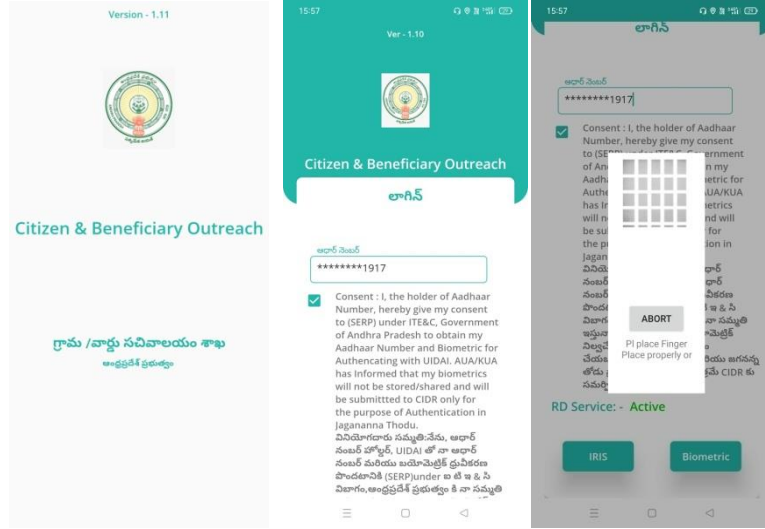


CITIZEN&BENEFICIAR OUT REACH APP

అప్ లాగిన్ అవ్వడం:

a) WEA/WDWS యొక్క ఆధార్ నెంబర్ Authentication ద్వారా Beneficiary Out Reach App Login అవ్వాలి.



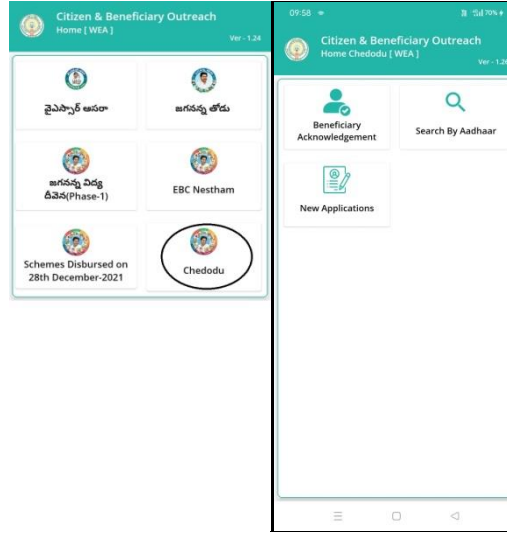
b) WEA/WDWS Beneficiary OutReach App లాగిన్ అయిన తరువాత మీకు ఈ క్రింది విధంగా స్క్రీన్ కనిపిస్తుంది.



c) మీరు Beneficiary OutReach క్లిక్ చేస్తే మీకు ఈ క్రింది విధంగా Home Screen వస్తుంది .

Chedodu Scheme :

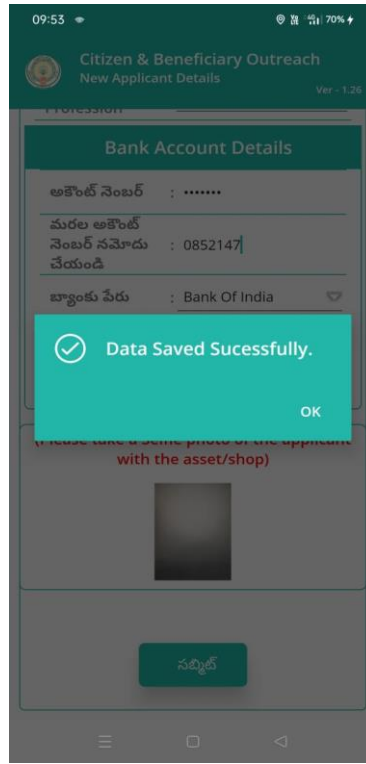
Home Screen :



a) WEA/WWDS Home Screen లో Chedodu (New Application) మీద క్లిక్ చేస్తే మీకు ఈ క్రింది విధముగా స్క్రీన్ కనిపిస్తుంది.

Citizen & Beneficiary Outreach New Applicant Details	
అభ్యర్థించిన ఆధార్ నెంబర్	: *****0579
మొబైల్ నెంబర్	: 9014764929
Caste Certificate Number	: AC0002345
Select Profession	: Agriculture Labour
Bank Account Details	
అకౌంట్ నెంబర్	:
మరల అకౌంట్ నెంబర్ నమోదు చేయండి	: 123456
బ్యాంకు పేరు	: IDBI BANK LTD
బ్రాంచ్ పేరు	: ANNAMAIH CIRCLE (TIR
IFSC కోడ్	: IBKL0000436
(Please take a Selfie photo of the applicant with the asset/shop)	

- b) లబ్ధిదారుని Details లో లబ్ధిదారుని ఆధార్ నెంబర్, Mobile Number, Caste Certificate Number, Select Profession ని ఎంటర్ చేయాలి.
- c) Bank Account Details లో అకౌంట్ నెంబర్, బ్యాంకు పేరు, బ్రాంచ్ పేరు, IFSC Code ని ఎంటర్ చేయాలి.
- d) Please take a Selfie photo of the Applicant with the asset/shop దగ్గర Selfie photo తీసుకోవాలి.



- e) photo తీసుకున్న తర్వాత Submit బటన్ ని క్లిక్ చేస్తే Data Saved Successfully అని మెసేజ్ వస్తుంది.