
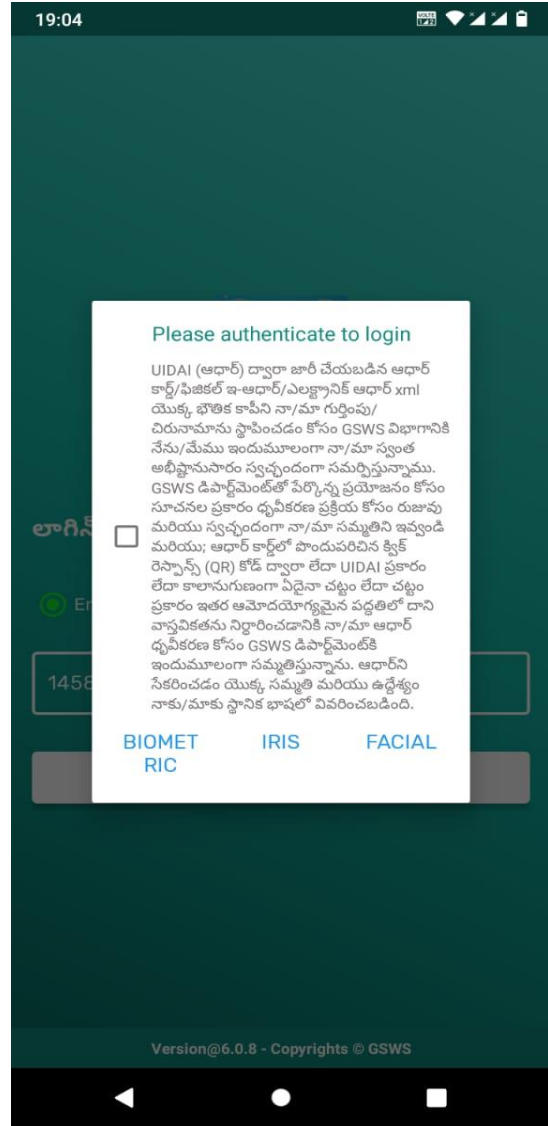
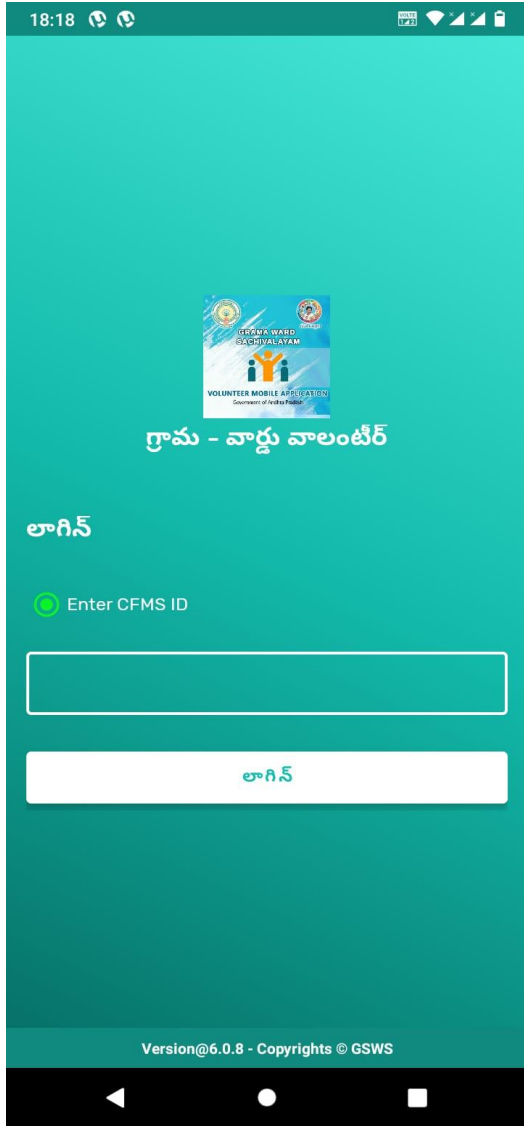


**GOVERNMENT OF ANDHRA PRADESH**



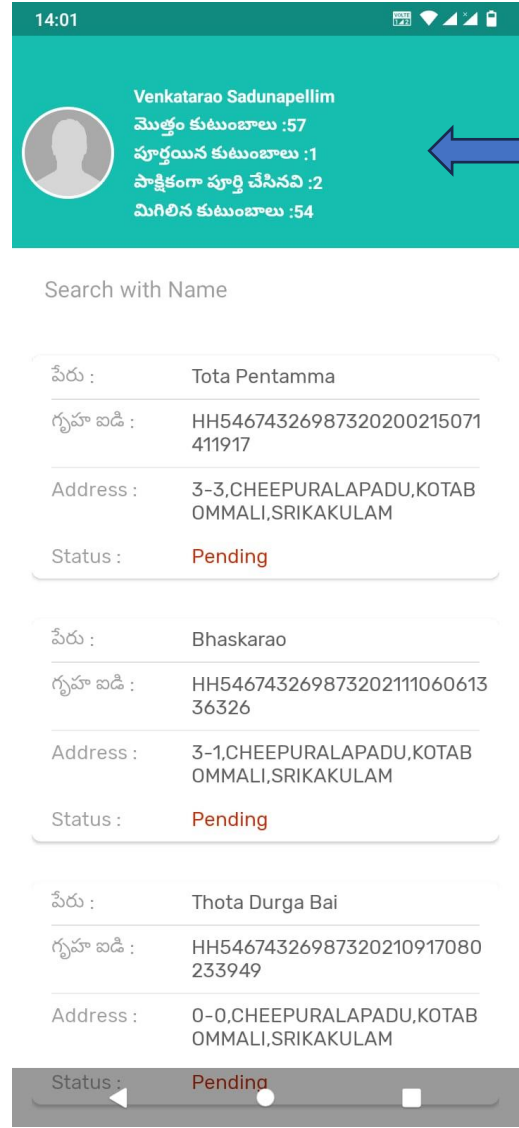
**DEPARTMENT OF GVWV & VSWS  
VIJAYAWADA**

**Andhra Pradesh Caste Survey 2023 User  
Manual.**

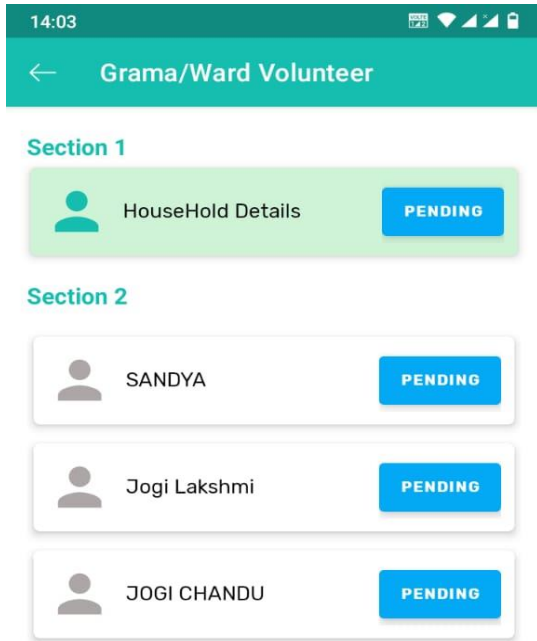


**New Update:**

- Previously Volunteer used to login with an Aadhaar number but now the Volunteer needs to login only with a CFMS ID.
- The Volunteer needs to login with the CFMS ID and then click on login. After the login authentication page appears, the volunteer needs to choose the option of either Biometric, IRIS, or Aadhar Facial Authentication.



- On the home page please select the caste survey icon. Once the volunteer selects the caste survey icon the households will appear as shown above.
- The volunteer can view the pending house holds, and completed households as shown in the above screen.



- The status will appear as shown above. Please click on the link of Household Details and click on the Pending option.
- Once you complete the section 1 household survey only it will allow you to the next section 2-member survey.
- Now the volunteer needs to select the status of the family option 1 as family members available for the survey if the whole family died then the volunteer needs to select the option as whole family members died.

14:06

← Grama/Ward Volunteer

కుటుంబ సభ్యుల జీవన స్థితి ?\*

సర్వే కి అందుబాటులో ఉన్నారు

1. కుటుంబ ఐడి సంఖ్య\* HH54674326987320200215082  
548313

2. జిల్లా పేరు - కోడ్\* SRIKAKULAM,519

3. మండలం/మున్సిపాలిటీ/నగరపాలక సంస్థ\* KOTABOMMALI

4. పంచాయతీ (కోడ్)\*

చీపుర్లపాడు(210904)

5. ఊరి పేరు\*

Select

6. చీపుర్లపాడు (542122047915810570111)

వరహాలమ్మపేట (542122047915810570211)

7. దుర్గంపేట (542122047915810570311)

8. మాడికలపాడు (542122047915810570411)

I declared that information related to my family given above is true to my knowledge and no member of the family is counted elsewhere.

Submit

14:08

← Grama/Ward Volunteer

7. దయచేసి కుటుంబ పెద్దను ఎంచుకోండి\*

SANDYA(0743)- FEMALE

7.1. దయచేసి కుటుంబ పెద్దతో సంబంధాన్ని ఎంచుకోండి

7.1.1.JOGI CHANDU(9227)- MALE\*

Select

7.1.2.Jogi Lakshmi(0703)- FEMALE\*

Select

8. కుటుంబ సభ్యుల సంఖ్య\* 3

9. ప్రస్తుత చిరునామా\* 3-27,CHEEPURALAPADU,KOTABOMMALI,SRIKAKULAM

9.1. ప్రస్తుత చిరునామా, శాశ్వత చిరునామా ఒక్కటి అయితే 'అవును' ని ఎంపిక చేయండి.\*

అవును

10. ఇంటియొక్కరకము\*

I declared that information related to my family given above is true to my knowledge and no member of the family is counted elsewhere.

Submit

- Once the volunteer selects the household the above-shown questionnaire will appear. Now the volunteer needs to study the questionnaire and select the appropriate option.
- For Question 7 needs to select the head of the family and for 7.1.1 the family members need to select the relation with the head of the family.

14:09

← Grama/Ward Volunteer

10. ఇంటియొక్క రకము\*

Select

పూరి గుడిసె

డాబా ఇల్లు

డూప్లెక్స్ హౌస్

అపార్టుమెంటులో ఇల్లు

13. కుటుంబానికి చెందిన పశువులు/ జంతువుల సంఖ్య\*

13. a. గేదె/ఆవు/ఎద్దు\*

Number

13. b. గొర్రె/మేక\*

Number

13. c. పందులు\*

Number

13. d. కోళ్లు \*

Number

I declared that information related to my family given above is true to my knowledge and no member of the family is counted elsewhere.

Submit

19:09

← Grama/Ward Volunteer

మున్సిపల్/పంచాయతీ కుళాయి

14. కుటుంబానికి చెందిన పశువులు/ జంతువుల సంఖ్య

14. ఎ. గేదె/ఆవు/ఎద్దు\*

2

14. బి. గొర్రె/మేక\*

Select

1. ఎల్పీజీ/గ్యాస్

2. క్రికోసిన్

3. వంట చెరకు

4. గోబర్ గ్యాస్/బయో ఇంధనాలు

5. ఇతరములు

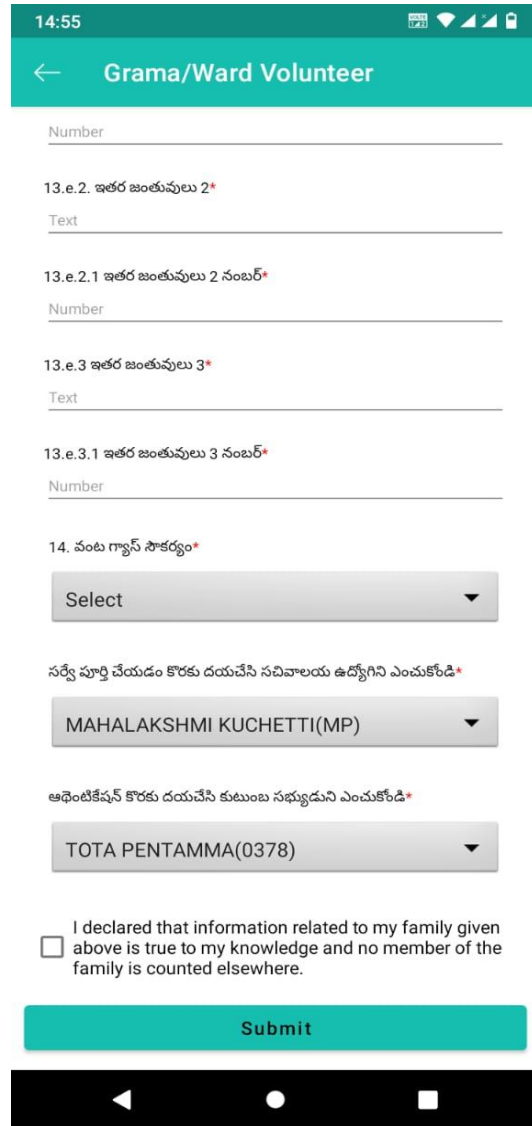
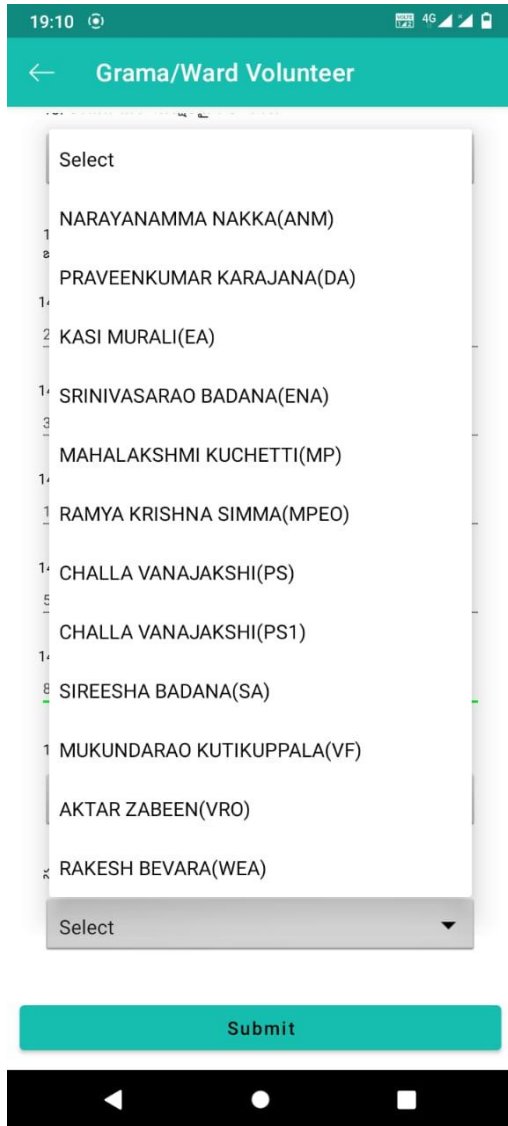
Select

సర్వే పూర్తి చేయడం కొరకు దయచేసి సచివాలయ ఉద్యోగిని ఎంచుకోండి\*

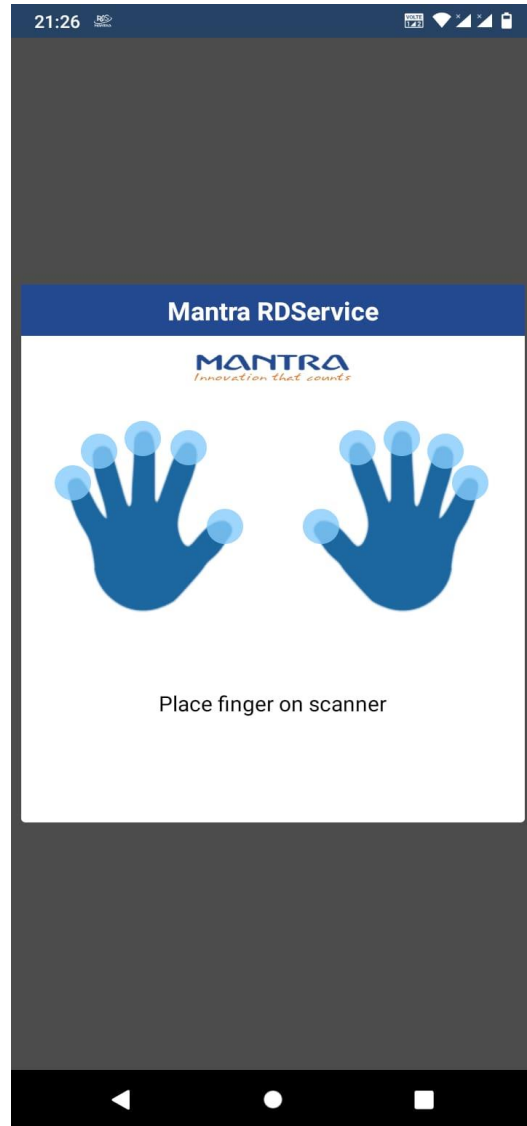
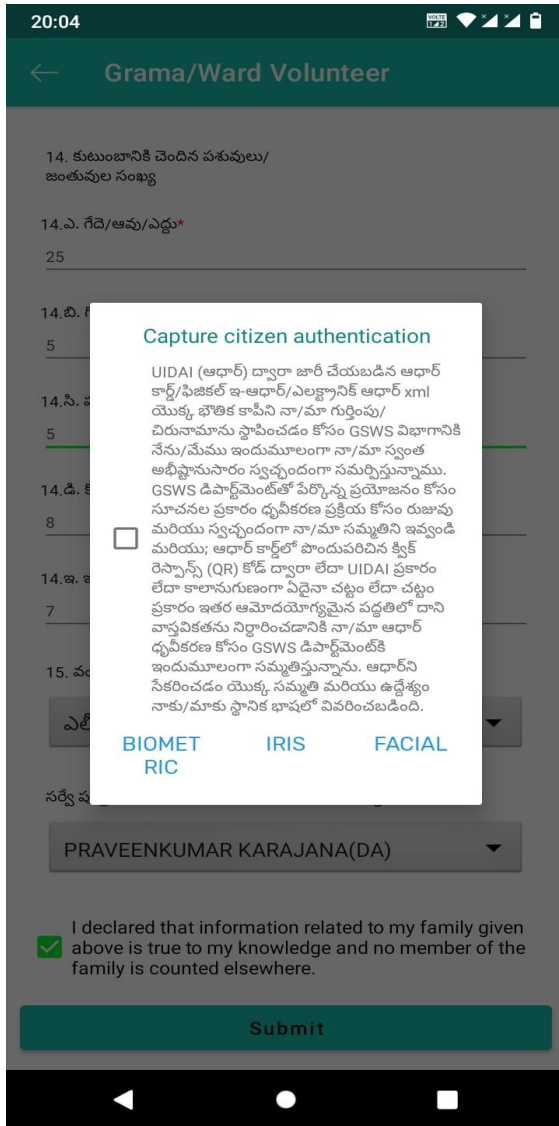
Select

Submit

- The volunteer needs to enter the data wherever it's given a free text, for example, the number of household animals.

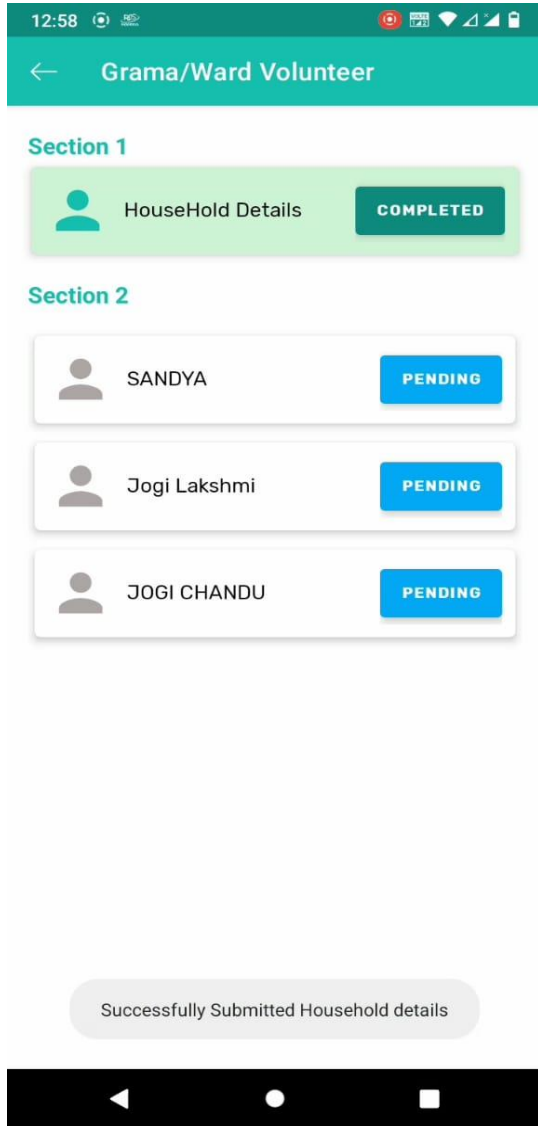


- If the family members have more household animals, then the volunteers can submit additional details in question number 13. E. 1, 2, 3.
- Once the family survey is completed the authentication needs to be done by any one of the family members then the functionary and finally volunteer needs to authenticate to complete the family survey.



- Any one of the family members can authenticate the survey by using the following options 1) Biometric 2) IRIS 3) Facial 4) OTP
- Now the GSWS functionary has three options for authentication and to submit the survey please select any of the options as shown above 1) Biometric 2) IRIS 3) Facial Authentication. If you select Biometric authentication, then the page will be shown as above. Please tick mark the consent before submission.
- Now the volunteer has three options for authentication and to submit the survey please select any of the options as shown above 1) Biometric 2) IRIS 3) Facial Authentication. If you select Biometric authentication, then the page will be shown as above. Please tick mark the consent before submission





- Once the volunteer completes the Section 1 household survey, he/she needs to select the Section 2 caste survey. The screen will appear as shown above.
- For question number two if the volunteer selects the option household member as alive then the next questions will appear.
- If the volunteer selects the option household member as dead, then the death authentication needs to be done by any of the family member , GSWS Functionary and finally volunteer needs to authenticate the dead member status.

13:00

← Grama/Ward Volunteer

1. కుటుంబ సభ్యుని పేరు J DGI CHANDU

2. సభ్యుని జీవన స్థితి\*

జీవించి ఉండటం

3. హాస్ డాక్యుంట్ లేదా పస్ లో సభ్యుని నKVC పూర్తయినది\* Yes

4. తండ్రి/భర్త పేరు\*

తండ్రి

4.1 తండ్రి/భర్త పేరును నమోదు చేయండి\*

Text

5. లింగము\* MALE

6. ముగ్గున తేదీ/వయస్సు\* 20

7. వైవాహిక స్థితి\*

Select

8. కులము\* SC

9. మతం\*

I declared that information related to my family given above is true to my knowledge and no member of the family is counted elsewhere.

Submit And Proceed

13:01

← Grama/Ward Volunteer

7. వైవాహిక స్థితి\*

అవివాహితులు

8. కులము\* SC

9. మతం\*

హిందూ

10. రేషన్ కార్డు సంఖ్య\* 2809892376

11. విద్యార్థత\*

Select

12. వృత్తి

12.1. వర్గం\*

Select

13. వ్యవసాయ భూమి విస్తీర్ణం\*

Select

I declared that information related to my family given above is true to my knowledge and no member of the family is counted elsewhere.

Submit And Proceed

- Question number 1 can view the name of the family member.
- Now Volunteer needs to select the status of the member.
- If the member completes the EKYC then the status will appear as yes, and the family member's name appears as shown above.
- For question number 4 the volunteer needs to select the father/Husband and enter the name of either father or husband name.
- The question number 8 shows the caste of the member if the caste certificate is already availed from the APSEVA then it will be prepopulated as shown above.

19:23 4G

← Grama/Ward Volunteer

5. కుటుంబ పెద్దతో ఉన్న సంబంధం\*

పెద్ద/స్వయం

6. లింగము\* FEMALE

7. పుట్టిన తేదీ/వయస్సు\* 63

8. వైవాహిక స్థితి\*

వివాహితులు

9. మతం\*

Select

హిందూ

ముస్లిం

క్రైస్తవులు

సిక్కు

బుద్ధిష్ట

జైన

ఇతర మతాల వారు

మతం లేని వారు

19:23 4G

← Grama/Ward Volunteer

9. మతం\*

హిందూ

10. కులము\*

Select

SC

ST

BC-A

BC-B

BC-C

BC-D

BC-E

OC

12.2.0000

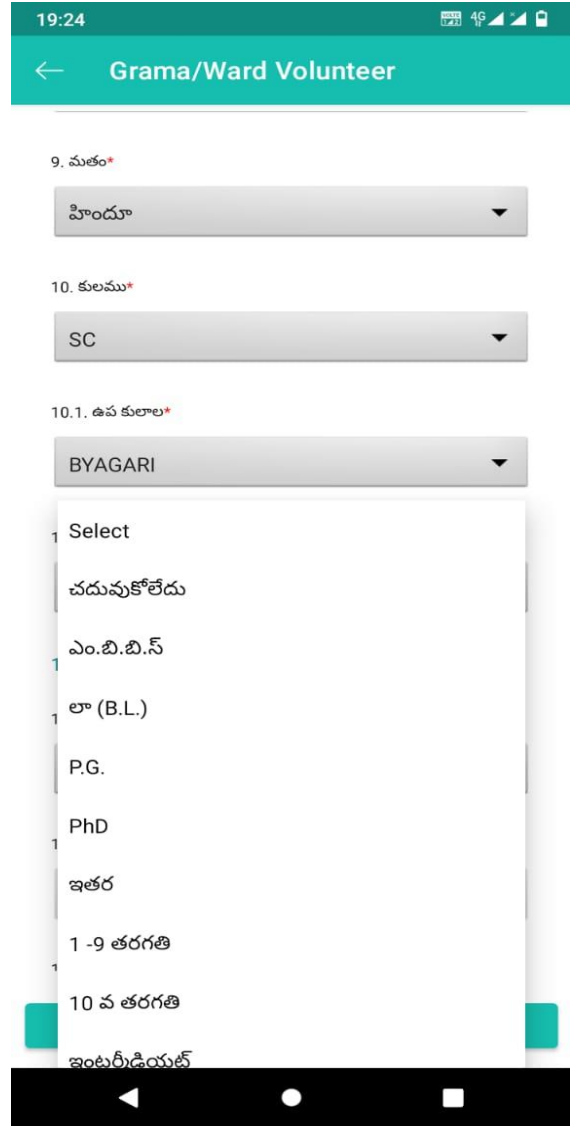
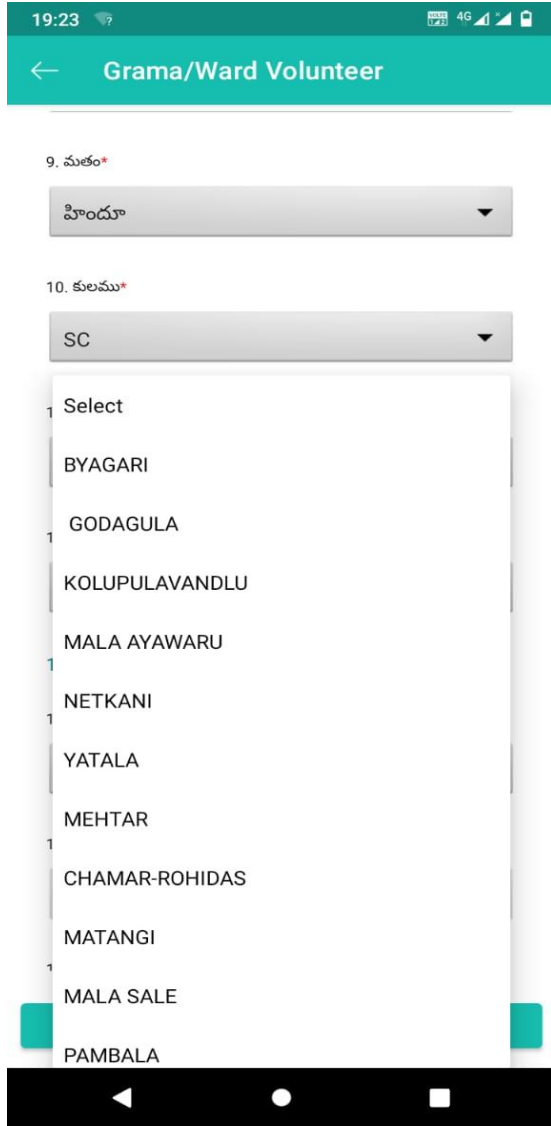
Select

13. కంప్యూటరు వలసలను చిహ్నం\*

Submit And Proceed

- Now the volunteer needs to choose the religion, caste, and caste of the family member if the caste certificate is not availed from the APSEVA.





- After the selection of the religion, caste, and subcaste the volunteer needs to select the educational background of the family member.

20:15

← Grama/Ward Volunteer

10. కులము\*

SC

10.1. ఉప కులం\*

BYAGARI

11. విద్యార్హత\*

చదువుకోలేదు

12. వృత్తి

12.1. వర్గం\*

Select

ప్రభుత్వ ఉద్యోగము

ఆర్గనైజ్డ్ సెక్టార్ లో ప్రైవేటు ఉద్యోగము

అన్ ఆర్గనైజ్డ్ సెక్టార్ లో ప్రైవేటు ఉద్యోగము

స్వయం ఉపాధి

ఎన్నికైన ప్రతినిధి

ఇతరములు

Submit And Proceed

20:17

← Grama/Ward Volunteer

Select

భూమి లేదు

5 ఎకరాల కంటే ఎక్కువ

0-5 సెంట్లు

50 సెంట్లు-1 ఎకరం

1 నుంచి 1.5 ఎకరాలు

1.5 నుంచి 2 ఎకరాలు

2 నుంచి 2.5 ఎకరాలు

2.5 నుంచి 3 ఎకరాలు

3 నుంచి 4 ఎకరాలు

4 నుంచి 5 ఎకరాలు

Select

14. నివాస స్థలం విస్తీర్ణం\*

Select

I declared that information related to my family given above is true to my knowledge and no member of the family is counted elsewhere.

Submit And Proceed

- For question 12 the volunteer needs to select the profession of the member from the given dropdown as shown above.
- For question 13 the volunteer needs to select the agriculture land status of the member from the given dropdown as shown above.

20:21

← Grama/Ward Volunteer

చదువుకొలేదు

12. వృత్తి

12.1. వర్గం\*

స్వయం ఉపాధి

12.2. రంగం\*

ఇతరములు

13. వ్యవసాయ భూమి విస్తీర్ణం\*

0-50 సెంట్లు

14. నివాస స్థలం విస్తీర్ణం\*

Select

భూమి లేదు

0 నుంచి 5 సెంట్లు

5 నుంచి 10 సెంట్లు

10 నుంచి 15 సెంట్లు

15 నుంచి 20 సెంట్లు

20 సెంట్లు కంటే ఎక్కువ

13:01

← Grama/Ward Volunteer

11. విద్యార్థం\*

1-9 తరగతి

12. వృత్తి

12.1. వర్గం\*

ఇతరములు

12.2. రంగం\*

ఇతరములు

13. వ్యవసాయ భూమి విస్తీర్ణం\*

0-50 సెంట్లు

14. నివాస స్థలం విస్తీర్ణం\*

నివాస స్థలం లేదు

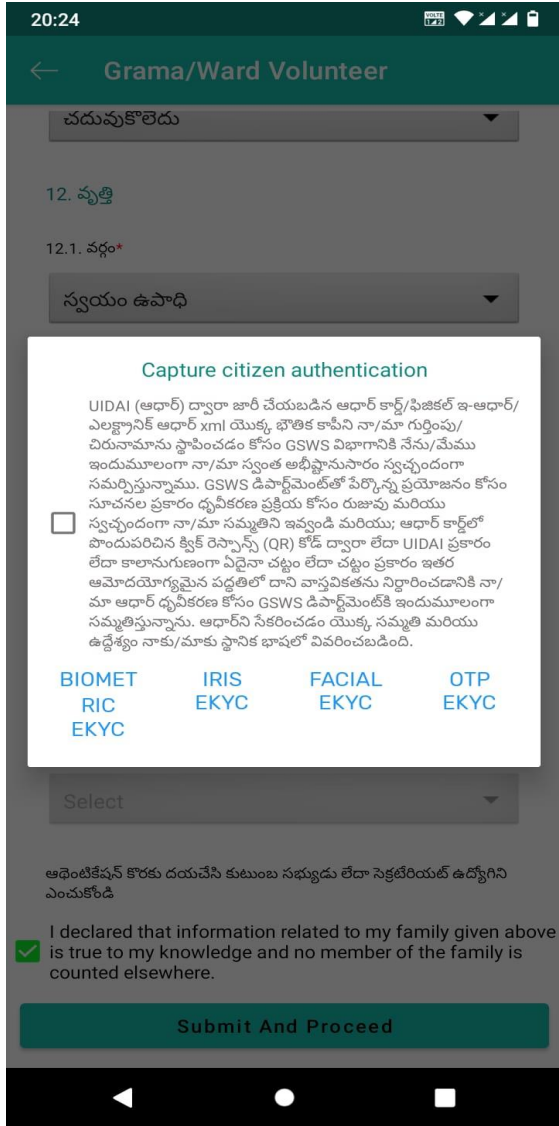
పట్టి పూర్తి చేయడం కొరకు దయచేసి సచివాలయ ఉద్యోగిని ఎంచుకోండి\*

PRAVEENKUMAR KARAJANA(DA)

I declared that information related to my family given above is true to my knowledge and no member of the family is counted elsewhere.

Submit And Proceed

- For question 14 the volunteer needs to select the area of residence status of the member from the given dropdown as shown above.
- Now authentication needs to select by the volunteer.



- Now the family member needs to complete the EKYC him/herself by choosing any of the following options such as. A) Biometric B) IRIS C) Facial EKYC D) OTP. If the family member selects the option Facial EKYC then the screen will appear as shown above.
- Now the GSWS functionary has three options for authentication and to submit the survey please select any of the options as shown above 1) Biometric 2) IRIS 3) Facial Authentication. If you select Biometric authentication, then the page will be shown as above. Please tick mark the consent before submission.
- Now the volunteer has three options for authentication and to submit the survey please select any of the options as shown above 1) Biometric 2) IRIS 3) Facial Authentication. If you select Biometric authentication, then the page will be shown as above. Please tick mark the consent before submission