



# GSWS - Consistent Rhythms In Schools User Manual



*Prepared as a part of Consistent Rhythms Application Development,  
An initiative of Government of Andhra Pradesh*

# Table of Contents

<b>An Overview</b>	4
Mobile APP - Standard Operating Procedures	4
Application Installation	5
Application Usage	5
Login Screen	5
Password Reset	6
Mobile OTP Login	7
Home Screen	8
Instructions for Inspection	12
Take Survey	13
Filling Survey Forms	14
WEA/WEDPS Forms	18
School Inspections	18
Attendance & Enrollment	18
School Infrastructure (with Nadu-Nedu)	19
School Infrastructure (without Nadu-Nedu)	20
Midday Meals	21
School Safety	22
School Health	23
JVK kits	24
Amma Vodi	25
Hostel Inspections	26
WEA - Hostel forms :	26
Attendance and Enrollment:	27
Hostel Infrastructure:	28
Nadu Nedu-II Works:	29
Implementation of Menu:	30
Student Entitlements:	31
Health & Hygiene:	33
Girl safety:	35
Parents Meeting:	36
Students Feedback:	37
JVD Survey	38
Mahila Police Forms	38

School Inspection Form	38
Child Safety Measures	38
Hostel Inspection Forms	39
Girl Safety	39
Safety & Awareness	40
Illicit Distilled Liquor	41
Sampoorna Poshana	42
Anganwadi Inspections	43
Cleanliness:	43
Engineering Assistant/Ward Amenities Secretary Forms	43
School Infrastructure	43
Maintenance And Repair	44
Headmaster's Form	46
Inspection History	48
Dropout Children:	49
Pending:	50
School Visit:	50
House Visit:	51
Completed:	52
Actions Completed	54
Editing User Profile	57
<b>WEB App- Standard Operating Procedures</b>	<b>58</b>
CR WEB Application Details:	59
Login Screen	59
Password Reset	59
Headmaster Dashboard	60
SIRA	60
Issues	60
HM Action	62
District Dashboard	63
State Dashboard	65
Inspections	65
Issues	65
Map View	66
Actions	66

District Master	68
Gallery	69
Support	70

# An Overview

Consistent Rhythms is an attempt to improve School/Hostel facilities and education/Anganwadis/Villages through periodically identifying and reporting on any issues at the field level.

The Mobile application is built by GSWS department and is supposed to be used by the following Secretariat Staff:

- ❖ GSWS Functionaries
  - Welfare Education Assistant
  - Ward Education & Data Processing Secretary
  - Mahila Police
  - Engineering Assistant/Ward Amenities Secretary
- ❖ School Headmaster

## **Consistent rhythms web application:**

Consistent Rhythms - Web application is also available for all the School Headmasters, District Collectors and State Level Authorities to monitor the School Health at their respective zones.

# Mobile APP - Standard Operating Procedures

Please find the enclosed Standard Operating Procedures as advised.

## Application Installation

Users can search for '**GSWS - Consistent Rhythms**' application in Google Play Store or can download the application using the link:

[https://play.google.com/store/apps/details?id=com.cr\\_app.vsws\\_cr\\_android\\_app](https://play.google.com/store/apps/details?id=com.cr_app.vsws_cr_android_app)

## Application Usage

Please note that the application can be access through "Username" and "Password" provided to you by the respective district level/mandal level authorities. Username is of the format: "SECRETARIAT CODE + SHORT FORM" of village secretariat functionary.

Please note that for WEDPS functionaries passwords won't be provided. They need to either use their password set for VSWs HMS portal - vsws.co.in or reset the password. This is


because both the applications follow a unified login management.

As a WEDPS user, if you don't remember your password, you can reset your password using the email associated with your profile in VSWS HMS Portal - vsws.co.in. District authorities will provide the email along with the username. If your email is wrongly mapped, please contact [support@vsws.co.in](mailto:support@vsws.co.in)

Once you login the first time, it will ask you to change your password, setup your profile which includes adding your mobile number and email address.


## Login Screen

Once the installation part is done, you will be taken to the login page. If you don't know the Username & Password, kindly contact the Consistent Rhythms technical team for more details.

 గ్రామ-పార్టు సచివాలయము  
ఆంధ్రప్రదేశ్ ప్రభుత్వం

Username\*

Password\*



[Forgot Password?](#)

**Sign In**

[Mobile Number Login](#)

## Password Reset

In case you forgot the password, click on the forgot password link enter User ID or Email (which was configured during your profile setup) and click on 'Request Reset Link'

Once you click on the reset password link, you will receive an email to change your password.

The image displays two sequential screenshots of the user interface for password reset on the 'గ్రామ-వార్డు సచివాలయము' (Gram Ward Sachivalayam) portal. The portal's logo and name are visible at the top of both screens.

**Left Screenshot (Login Form):** This screen shows the login form with fields for 'Username\*' and 'Password\*'. A 'Forgot Password?' link is highlighted with a red box. Below the password field is a 'Sign In' button. At the bottom, there is a 'Mobile Number Login' option.

**Right Screenshot (Request Reset Link):** This screen shows the 'Request Reset Link' button highlighted with a red box. Below it is a 'Back To Login' link.

## Mobile OTP Login

In case you forgot the User ID & Email, then also you can login by using a registered mobile number (which was configured during your profile setup). Once you click on the mobile number login link, you will be asked to enter Captcha and then click Send OTP. Once you receive the OTP, kindly enter the 6 digit OTP number.

The image displays two sequential screenshots of a mobile application's login interface. Both screens feature the logo of the Government of Karnataka and the text 'ಗ್ರಾಮ-ವಾರ್ಡ್ ಸೆವಿಯಾಲ್ಯಮ್ ಅಂಧ್ರಪ್ರದೇಶ ಪ್ರಭುತ್ವಂ' (Gram Ward Sevayalaya Andhra Pradesh Prabhutvam).

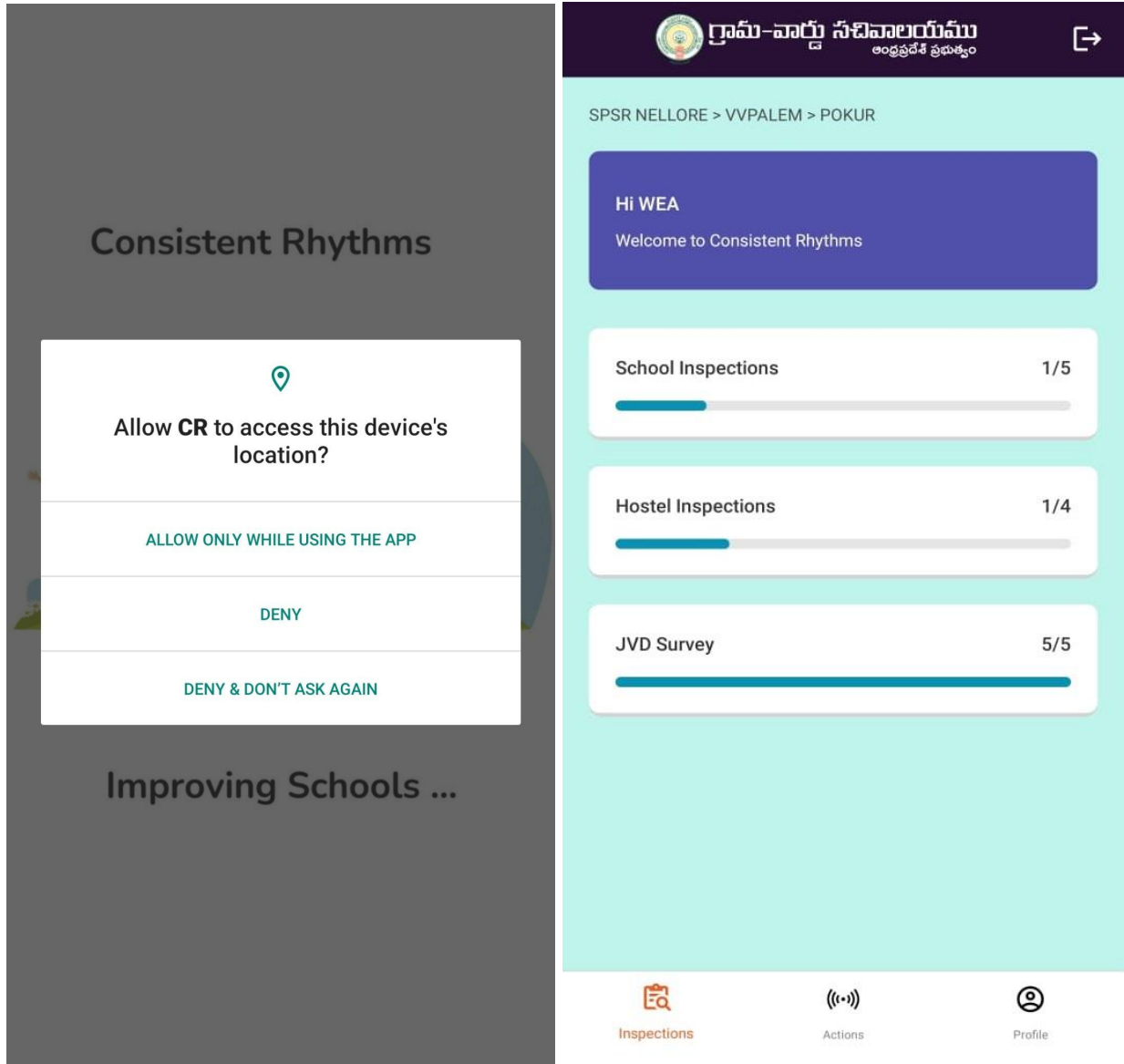
**Left Screenshot (Login Form):** This screen contains fields for 'Username\*' and 'Password\*'. Below the password field is a 'Forgot Password?' link. A 'Sign In' button is positioned below the fields. At the bottom, a 'Mobile Number Login' link is highlighted with a red box.

**Right Screenshot (Mobile Number Entry):** This screen prompts for a 'Mobile Number\*'. The number '+91' is pre-filled in the input field. Below the number field is a captcha image displaying 'ezL1sR'. A 'Captcha\*' input field is provided for verification. A 'Send OTP' button is highlighted with a red box. At the bottom, a 'Username Login' link is visible.



# Home Screen

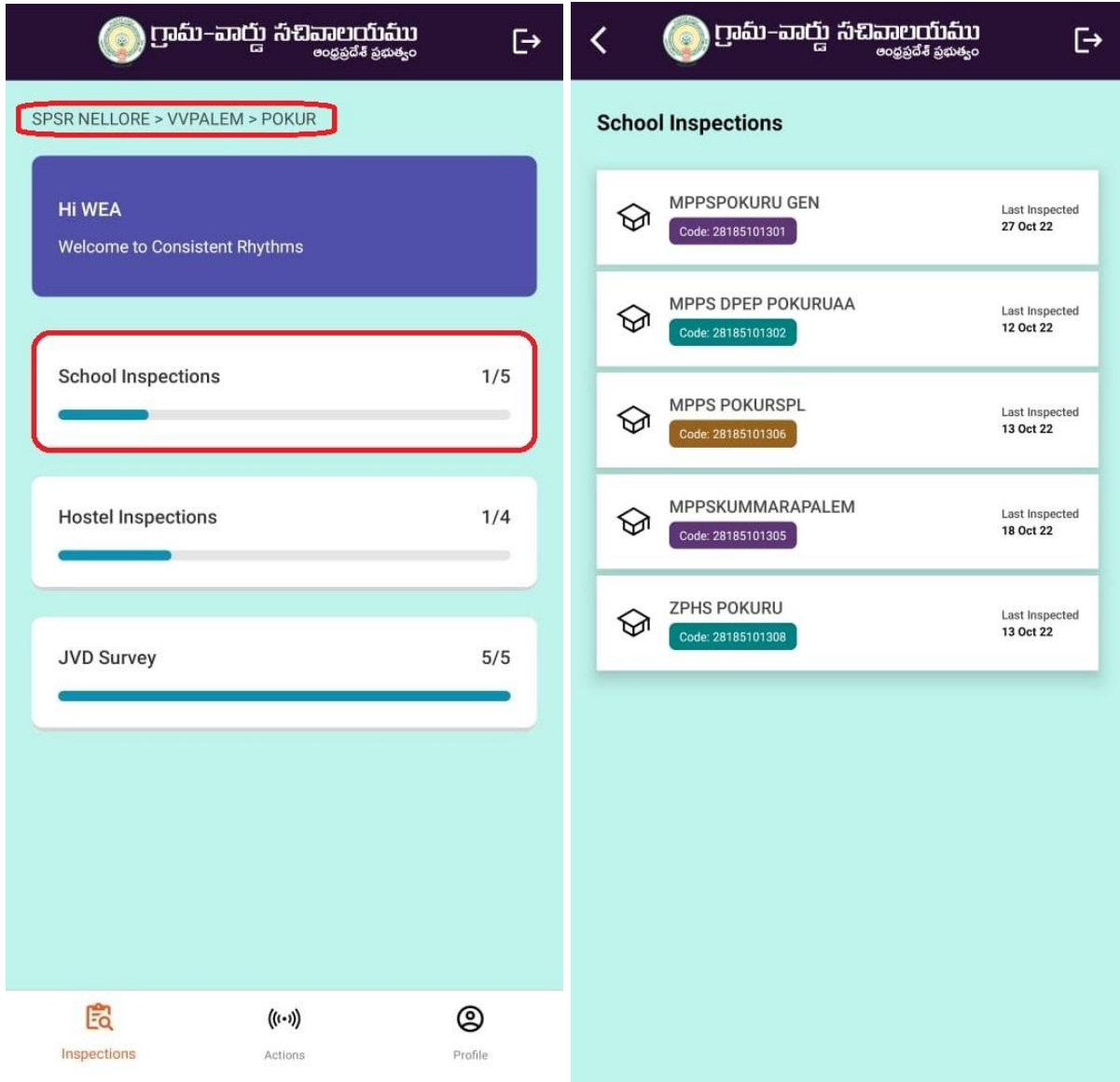
Once you set your profile, you would be taken to the main screen which looks like below. The app will request you to grant permission for the location and access Photos and Videos, as there is a provision to upload photos from the gallery. Please click “ALLOW” and proceed.



On the home screen, users will find the option “Mapped Secretariat details, School/Hostel Inspections & JVD Survey” through that users can see:

- List of all the Schools & Hostels that are mapped to your Secretariat.

**Note:** Please verify that you are mapped to correct secretariat and if there are any changes in the secretariat mapping, please email us at [support@vsws.co.in](mailto:support@vsws.co.in).



SPSR NELLORE > VVPALEM > POKUR

Hi WEA  
Welcome to Consistent Rhythms



### Hostel Inspections

GOVT SW BOYS HOSTEL, POKUR Last Inspected -  
Code: 0707-2402-015

GOVT SW BOYS HOSTEL-II, KANDUKUR Last Inspected -  
Code: 0707-2402-013

GOVT SW COLLEGE GIRLS HOSTEL-I, KANDUKUR Last Inspected -  
Code: 0707-2402-023

GOVT SW BOYS HOSTEL-I, KANDUKUR Last Inspected -  
Code: 0707-2402-001

## Instructions for Inspection

Government functionaries should visit the school periodically and take inspections in the school visit.

Functionary	Surveys To be Undertaken	Period
WEA/WEDPS	<p><b>School Inspections</b></p> <p>Attendance and Enrollment</p> <p>School Infrastructure (with Nadu-Nedu)</p> <p>School Infrastructure (without Nadu-Nedu)</p> <p>Midday Meals</p> <p>School Safety</p> <p>School Health</p> <p>JVK Kits</p> <p>Amma Vodi</p> <p><b>Hostel Inspections</b></p> <p>Attendance and Enrollment</p> <p>Hostel Infrastructure</p> <p>Nadu Nedu-II Works</p> <p>Implementation of Menu</p> <p>Student Entitlements</p> <p>Health &amp; Hygiene</p> <p>Girl safety</p> <p>Parents Meeting</p> <p>Students Feedback</p> <p><b>JVD Survey</b></p>	<p>Weekly</p> <p>Monthly</p> <p>3 Months</p> <p>Weekly</p> <p>Monthly</p> <p>Monthly</p> <p>Yearly</p> <p>Yearly</p> <p>Weekly</p> <p>Monthly</p> <p>Monthly</p> <p>Weekly</p> <p>Yearly</p> <p>Weekly</p> <p>Monthly</p> <p>Monthly</p> <p>Weekly</p>
Mahila Police	<p><b>School Inspection</b></p> <p>Child Safety Measures</p> <p><b>Hostel Inspection</b></p> <p>Girl Safety</p> <p><b>Safety &amp; Awareness</b></p> <p><b>Illicit Distilled Liquor</b></p>	<p>Monthly</p> <p>Weekly</p>

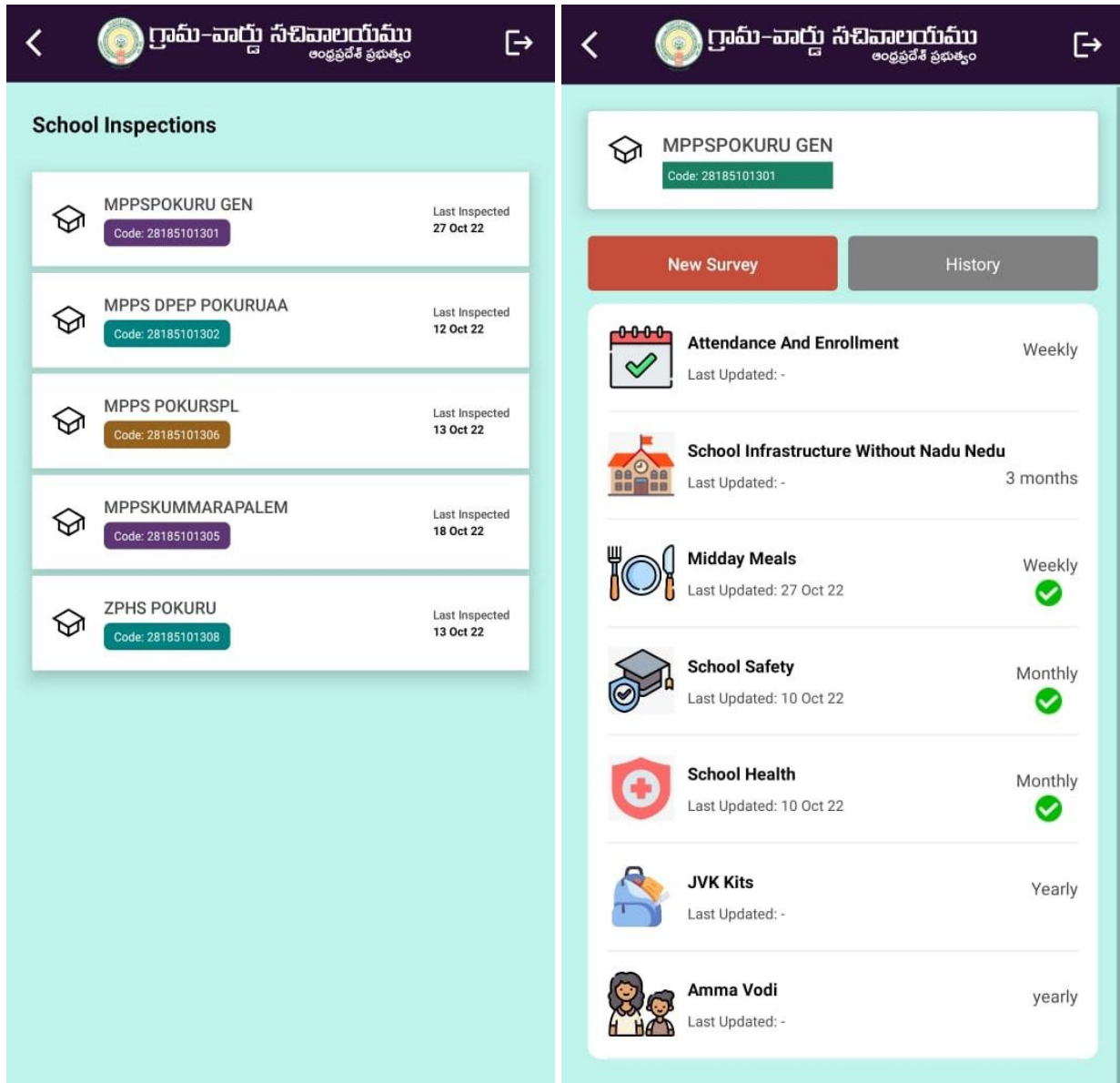
	<p><b>Sampoorna Poshana</b></p> <p><b>Anganwadi Inspections</b></p> <p>Cleanliness  Drinking Water Facility  Functional Toilet  Food stock availability  Food stock quality  Quality of cooked food  Pre school  Anemia</p>	Once in 2 weeks
EA/WAS	<p><b>School Inspection</b></p> <p>School Infrastructure I  School Infrastructure II</p> <p><b>Hostel Inspections</b></p> <p>Hostel Infrastructure</p>	<p>Monthly</p> <p>Yearly</p>
HM	<b>IFA Tablets</b>	

# Take Survey

The user can select the school they visited from the list on the home screen to start the survey.

Starting a survey:

Choose the school that you have visited. Once you select, you will find multiple surveys on the screen.



Please make a note that WEA/WEDPS, MP & EA/WAS's, if the user completed all the surveys, and for any reason the user wants to do the survey once again, then also the form will allow them to retake the survey.

# Filling Survey Forms

For a **WEA/WEDPS** user, the forms look like below images for School Inspections & Hostel Inspections respectively.

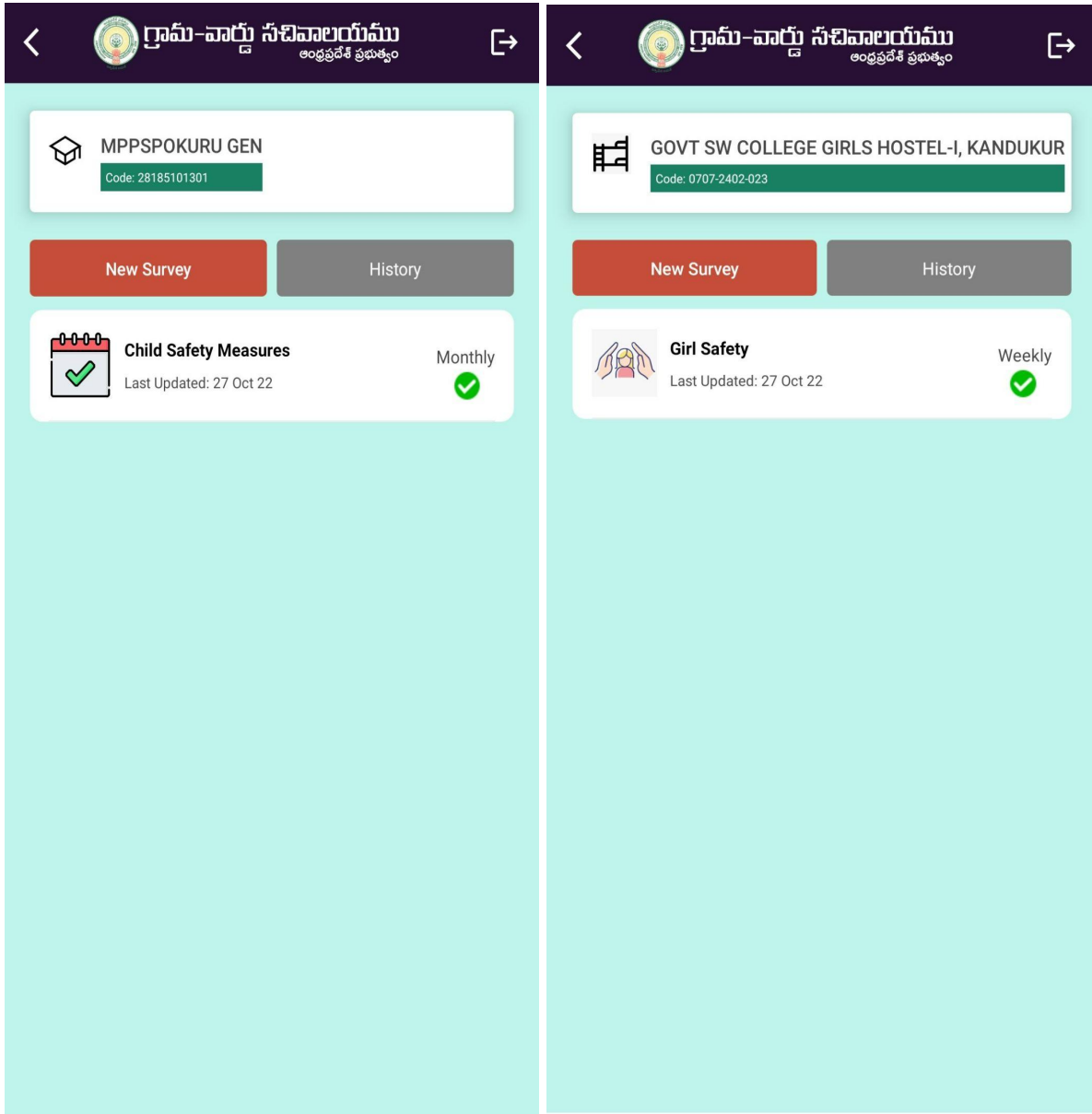
The screenshot shows the dashboard for 'MPPSPOKURU GEN' (Code: 28185101301). It features a 'New Survey' button and a 'History' button. Below these are several survey categories with their respective update dates and frequencies:

Survey Category	Last Updated	Frequency
Attendance And Enrollment	-	Weekly
School Infrastructure Without Nadu Nedu	-	3 months
Midday Meals	27 Oct 22	Weekly ✓
School Safety	10 Oct 22	Monthly ✓
School Health	10 Oct 22	Monthly ✓
JVK Kits	-	Yearly
Amma Vodi	-	yearly

The screenshot shows the dashboard for 'GOVT SW BOYS HOSTEL, POKURU' (Code: 0707-2402-015). It features a 'New Survey' button and a 'History' button. Below these are several survey categories with their respective update dates and frequencies:

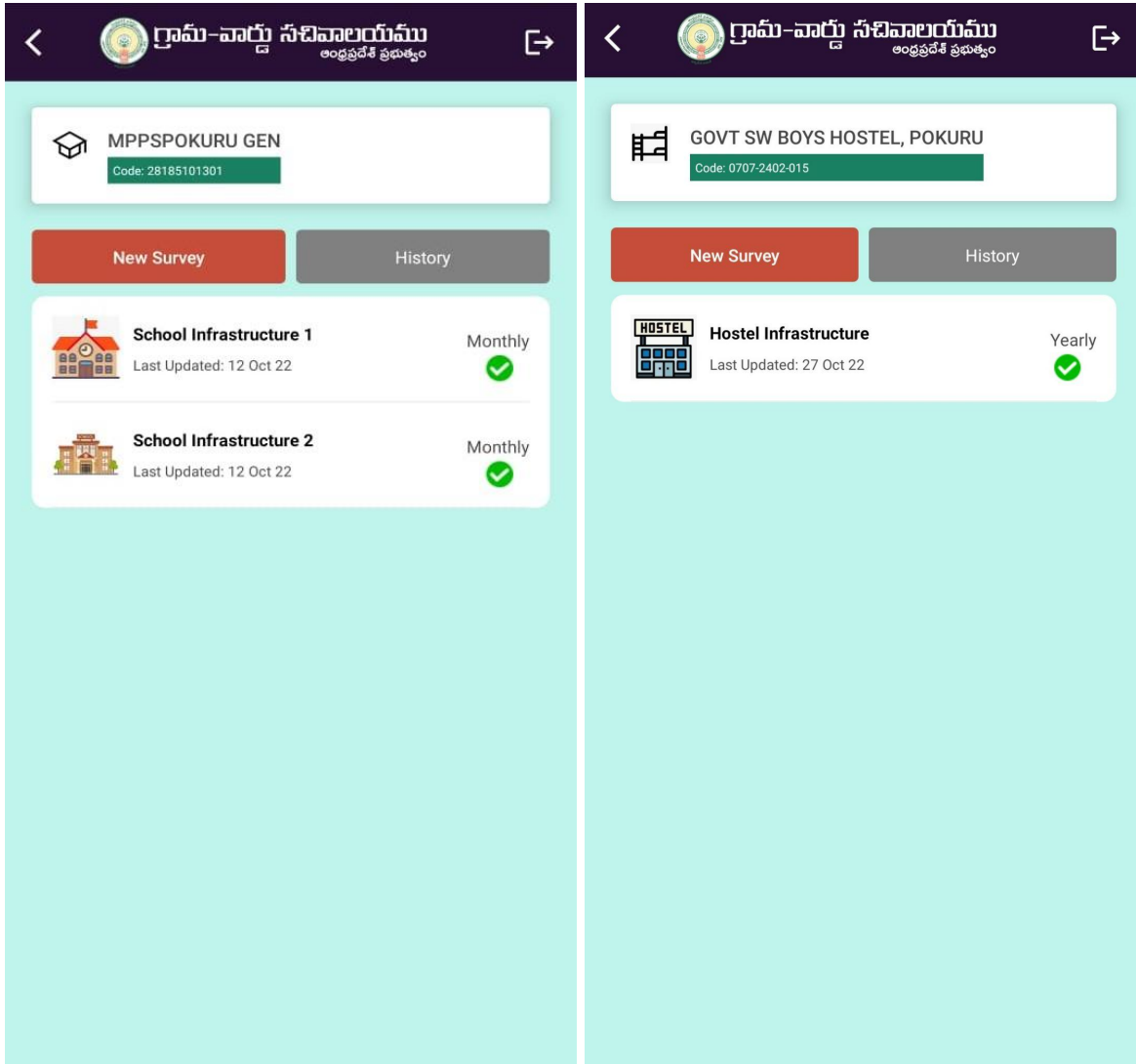
Survey Category	Last Updated	Frequency
Attendance And Enrollment	-	Weekly
Hostel Infrastructure	-	Monthly
Nadu Nedu II	27 Oct 22	Monthly ✓
Midday Meals	27 Oct 22	Weekly ✓
Student Entitlements	27 Oct 22	Yearly ✓
Health & Hygiene	26 Oct 22	Weekly ✓
Parents Meeting	27 Oct 22	Monthly ✓
Students Feedback	-	Weekly

For the **Mahila Police** functionary, the Inspection forms looks like the below image for School Inspections & Hostel Inspections respectively.

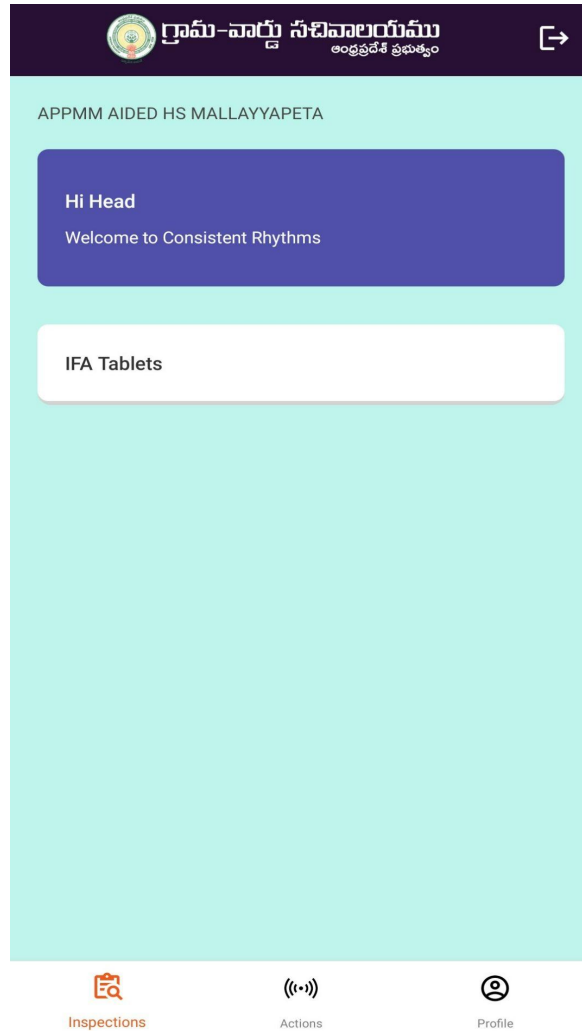




For the **Engineering Assistant/ Ward Amenities Secretary** functionary, the Inspection forms screen looks like the below image for School Inspections & Hostel Inspections respectively.



For the **Headmaster's** functionary the Inspection Form screen looks like the below image.



If you click on any of the Inspection forms, you will be asked to fill the survey, enter all the fields along with remarks (if any) and hit Submit. Please note that a few questions will ask for Photos, you can choose “Camera” to take a picture or from “Gallery” to upload photos.

Live pictures need to be taken during inspection and uploaded as far as possible. In case of internet issues during inspection, capture the photo and save the image in the gallery. Upload the images at a later period of time when you’re submitting the forms.

Please describe (as appropriate) in detail for any remarks asked under a question. Questions under these forms are self explanatory. Salient points for each form are described below:

## WEA/WEDPS Forms

### School Inspections -WEA/WEDPS

#### Attendance & Enrollment

In this form, users should capture the number of “Long Absentee Children” and “Dropout Children” segmented reason wise. Please note that Children are considered drop-out if they are absent for more than 30 days. If less than 30 days, consider them “Long Absentees”.

The image displays two screenshots of a mobile application interface for 'MPPSPOKURU GEN'. The top header shows the school name and logo. The main form is titled 'Attendance & Enrolment' and contains three questions with radio button options for 'Yes' and 'No':

- Question 1: పాఠశాలలో ఎక్కువ కాలం (7 రోజులు లేదా అంతకంటే ఎక్కువ) హాజరుకాని పిల్లలు ఎవరైనా ఉన్నారా? (Yes/No) - 'No' is selected.
- Question 2: స్కూల్ డ్రాపౌట్ (30 రోజులు లేదా అంతకన్నా ఎక్కువ రోజులు) గైర్హాజరు అయిన పిల్లలు వున్నారా? (Yes/No) - 'Yes' is selected.
- Question 3: మునుపటి తనిఖీ సమయంలో గుర్తించబడిన చాలా కాలం గైర్హాజరైన పిల్లల ఇళ్లను సందర్శించి మోటివేషన్ కార్యక్రమాన్ని నిర్వహించారా? (Yes/No) - 'Yes' is selected.


Below the questions are three buttons: 'Add Dropout Students', 'Take / Upload Picture', and 'Submit'. The right screenshot shows an 'Add Student' modal form with the following fields:

- Student Name\*: Ram
- Reason\*: Working in Farm/Household Help
- Mother Name\*: Rani
- Mother Aadhar\*: 425369874599

The modal also has a 'Submit' button and 'Yes/No' radio buttons at the bottom.

## School Infrastructure (with Nadu-Nedu)

The most important aspect of this form is to report the maintenance of the facilities created by the "Nadu Nedu" program - like toilet maintenance, water distribution. Please upload all the pictures wherever necessary. The remarks marked are mandatory.

 గ్రామ-వార్డు సచివాలయము  
ఆంధ్రప్రదేశ్ ప్రభుత్వం


MPPS POKURSPL

### School Infrastructure With Nadu Nedu

క్రింద పేర్కొన్న అంశాలు అందుబాటులో ఉండి మరియు సరిగ్గా మైంట్ చేసిన చెయ్యబడుతున్నాయో లేదో తెలియజేయండి

**A. Toilets with running water\***  
 Good  Poor  Not Available


**B. Drinking water supply\***  
 Good  Poor  Not Available

 Take / Upload Picture


**Remarks\***

Impure water

**C. Major and minor repair works\***  
 Good  Poor  Not Available


 Take / Upload Picture

**D. Electrification with fans and tube lights\***  
 Good  Poor  Not Available

 Take / Upload Picture


**J. Kitchen Shed\***  
 Good  Poor  Not Available

**K. Digital Classroom\***  
 Good  Poor  Not Available

 Take / Upload Picture

**L. Internet Connection\***  
 Good  Poor  Not Available


మీరు నాడు నేడు పనుల్లో నాణ్యతా లోపాలను సైట్ ఇంజనీర్లకు నివేదించారా?  
 Yes  No

 Take / Upload Picture

**Remarks\***

**Submit**


School Infrastructure (without Nadu-Nedu)


 గ్రామ-వార్డు సచివాలయము  
అంధ్రప్రదేశ్ ప్రభుత్వం


MPPSPOKURU GEN


School Infrastructure Without Nadu Nedu

క్రింద పేర్కొన్న అంశాలు అందుబాటులో ఉన్నాయో లేదో తెలియజేయండి

**A. Toilets with running water\***  
 Yes  No  
 Take / Upload Picture


**B. Drinking water supply\***  
 Yes  No  
 Take / Upload Picture

**C. Major and minor repair works\***  
 Yes  No  
 Take / Upload Picture


**D. Electrification with fans and tube lights\***  
 Yes  No  
 Take / Upload Picture


**Remarks\***

**Remarks\***  
No chalk boards

**G. Painting of schools\***  
 Yes  No  
 Take / Upload Picture

**H. English labs\***  
 Yes  No


**I. Compound walls\***  
 Yes  No  
 Take / Upload Picture

**J. Kitchen Shed\***  
 Yes  No  
 Take / Upload Picture

**Submit**

## Midday Meals

Midday Meals capture food quality and safety measures that are being taken by staff on a regular basis.


 గ్రామ-వార్డు సచివాలయము  
ఆంధ్రప్రదేశ్ ప్రభుత్వం

MPPS POKURSPL

Mid-Day Meals

మధ్యాహ్న భోజన menu క్రమం తప్పకుండా పాటిస్తున్నారా?\*

Yes  No

 Take / Upload Picture

భోజన వదార్లాల నాణ్యత ఎలా ఉంది?\*

Good  Average  Bad

ఫుడ్ టేస్ట్ ఎలా ఉంది?\*

Good  Average  Bad

భోజనం పాఠశాల ఆవరణలోనే తయారు చేశారా?\*

Yes  No

ఆహారం వండిన ప్రదేశాన్ని పేర్కొనండి\*

Cooks Home

వంట కార్మికులకు గౌరవ వేతనం చెల్లించారా?\*

Yes  No

తినడానికి ఆసక్తి ఉన్న పిల్లలందరికీ గుడ్లు ఇచ్చారా?\*

Yes  No

Yes No

ఆహారం వండిన ప్రదేశాన్ని పేర్కొనండి\*

Cooks Home


వంట కార్మికులకు గౌరవ వేతనం చెల్లించారా?\*

Yes  No

తినడానికి ఆసక్తి ఉన్న పిల్లలందరికీ గుడ్లు ఇచ్చారా?\*

Yes  No

MDMకి చెందిన రిజిస్టర్లు & రికార్డులను సమీక్షించి, చిత్రాన్ని \*  
అప్లోడ్ చేయండి

 Take / Upload Picture

మీరు పైన ధృవీకరించిన రికార్డులలో ఏవైనా వ్యత్యాసాలు \*  
ఉన్నాయా

Yes  No

Submit

## School Safety

In this form users will survey about the school safety related measures are being implemented well or not.


< గ్రామ-వార్డు సచివాలయము ఆంధ్రప్రదేశ్ ప్రభుత్వం >

MPPS POKURSPL

**School Safety**

ప్రథమ చికిత్సా కిట్ అందుబాటులో ఉందో లేదో తెలియజేయండి\*

Yes  No


 Take / Upload Picture

పాఠశాల భద్రత ప్రతిష్ఠ గోడపై ఉందో లేదో తెలియజేయండి\*

Yes  No

వీధికుక్కలు, పాములు, పందులు మొదలైన వాటితో సహా \* పాఠశాలల పర్యావరణ భద్రత పాటించబడుతుందా?

Yes  No

 Take / Upload Picture

పాఠశాలలో వంట చేసుకునే సదుపాయం ఉందా?\*

Yes  No

వంట చేసే స్థలంలో అగ్నిమాపక భద్రతా చర్యలు తీసుకున్నారా?\*

Yes  No

**Remarks\***


No fire extinguisher

బాలికలను అవమానించడం, వివక్ష, ఈవ్ టీజింగ్ మొదలైన \* లింగ ఆధారిత హింస (SRGBV)కి సంబంధించిన ఏవైనా సంఘటనలు ఉన్నాయా?

Yes  No

నోటీసు బోర్డుపై చార్జ్ లైన్ మరియు బోల్ ప్లీ నంబర్లు \* ప్రదర్శించబడ్డాయా?


Yes  No

 Take / Upload Picture

**Submit**

## School Health

In this form users will survey about the school greenery related measures are being implemented well.

<  గ్రామ-పార్కు సేవాలయము  
ఆంధ్రప్రదేశ్ ప్రభుత్వం >

MPPS POKURSPL

### School Health

పాఠశాలలో పచ్చదనం ఉందా?\*

Yes  No

Remarks\*

No greenery

పచ్చదనం కార్యక్రమాలకు స్థలం అందుబాటులో ఉందా?\*

Yes  No

పిల్లల కోసం పార్శ్వతర కార్యక్రమాలు నిర్వహించాలా?\*

Yes  No

Submit



## JVK kits

This survey is to be taken during the distribution of JVK kits. Once the JVK kits distribution is complete, the following survey won't appear any longer.

<  గ్రామ-వార్డు సేవాలయము  
ఆంధ్రప్రదేశ్ ప్రభుత్వం

MPPS POKURSPL

**JVK Kits**

విద్యార్థులందరికీ జీవీకీ కిట్లు అందించడం జరిగిందా ?\*

Yes  No

2

సందర్భన సమయంలో ఎంత మంది విద్యార్థులు JVK కిట్లను \*  
పూర్తిగా ఉపయోగిస్తున్నారు ?

5

పాఠశాలలో విద్యార్థులందరికీ పాఠ్యపుస్తకాలు అందజేశారా?\*

Yes  No

2

Submit

## Amma Vodi

This form will survey whether the "Amma Vodi" Scheme was executed in a proper way or not. Users will collect the feedback so that it could serve better.

The image displays two screenshots of the Amma Vodi mobile application interface. The left screenshot shows the 'Amma Vodi' survey form, and the right screenshot shows the 'Add Student' form.

**Amma Vodi Survey Form:**

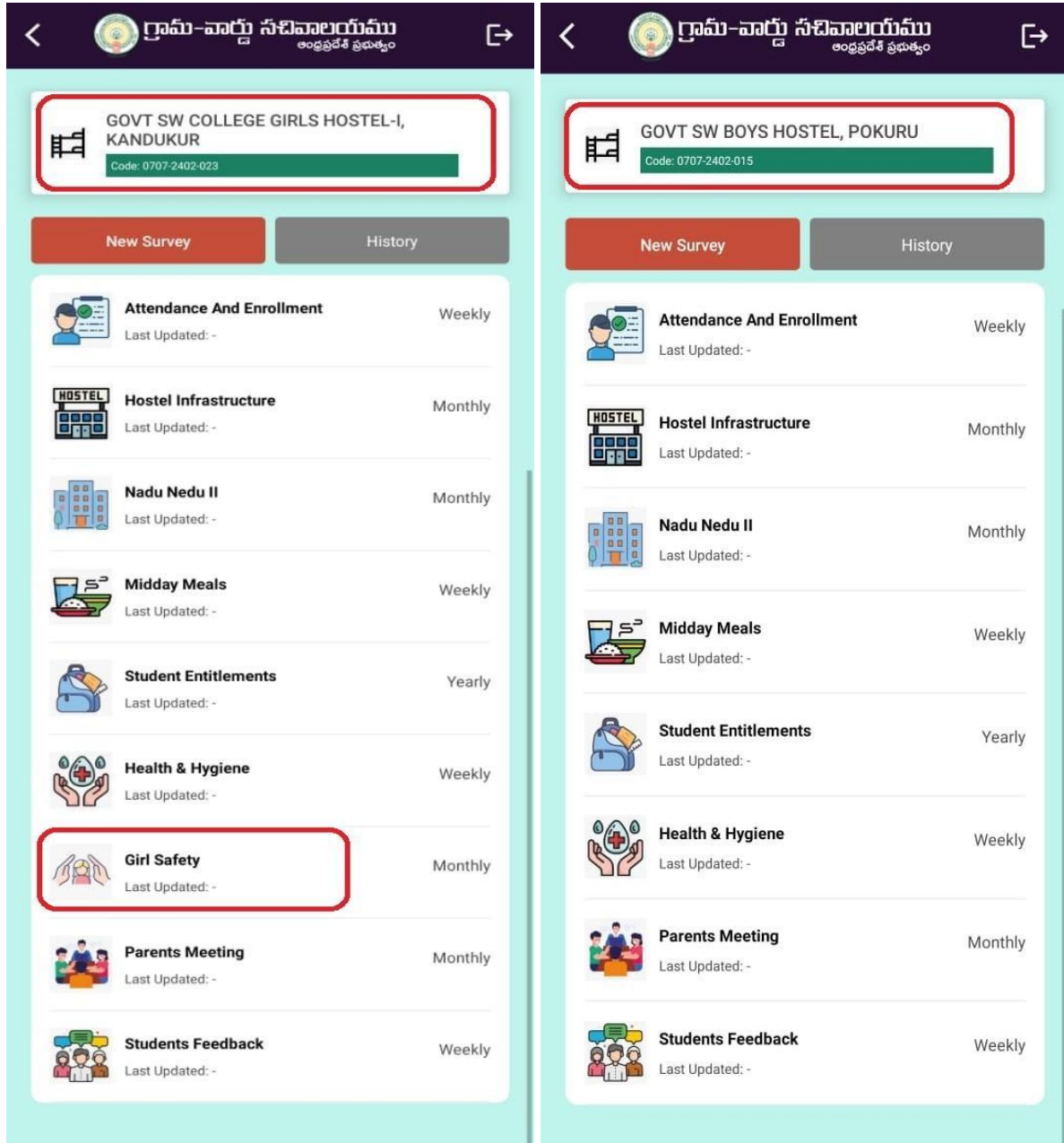
- Header: గ్రామ-వారు సచివాలయము (Gram-Varu Sachivalayamu) - ఆంధ్రప్రదేశ్ ప్రభుత్వం (Andhra Pradesh Government)
- Section: MPPS POKURSPL
- Form Title: Amma Vodi
- Question 1: అమ్మ ఒడి లబ్ధిదారుల జాబితా ధృవీకరించబడిందా? \*  
Yes (selected) No
- Question 2: అమ్మ ఒడి నిబంధనల ప్రకారం విద్యార్థుల హాజరును ట్రాక్ చేశారా మరియు అమ్మ ఒడి యాప్ లో 100 శాతం అప్ డేట్ చేశారా? \*  
Yes (selected) No
- Question 3: అమ్మ ఒడిలో అప్ డేట్ చేసేటప్పుడు ఏదైనా సాంకేతిక లోపం ఏర్పడిందా? \*  
Yes No (selected)
- Question 4: మీరు అమ్మ ఒడి గురించి తల్లిదండ్రులు/విద్యార్థుల నుండి ఫీడ్ బ్యాక్ / ఫిర్యాదులను సేకరించారా? \*  
Yes (selected) No
- Input field: 5
- Student List:
  - Ram
  - Attendance
  - Fcsgsg-555
  - Rani
  - 1472583691425
- Buttons: Add Grievance Students (+), Submit

**Add Student Form:**

- Header: గ్రామ-వారు సచివాలయము (Gram-Varu Sachivalayamu) - ఆంధ్రప్రదేశ్ ప్రభుత్వం (Andhra Pradesh Government)
- Form Title: Add Student
- Fields:
  - Student Name\*: Ram
  - Child ID\*: Fcsgsg-555
  - Mother Name\*: Rani
  - Mother Aadhar\*: 1472583691425
  - Reason\*: Attendance
- Buttons: Submit


## Hostel Inspections - WEA/WEDPS

For a **WEA/WEDPS** user, the forms look like attached images for Girls & Boys Hostel Inspections respectively.



## Attendance and Enrollment

In this form, users should capture the number of “Long Absentee Children” and “Dropout Children” segmented reason wise.

 గ్రామ-వార్డు సచివాలయము  
ఆంధ్రప్రదేశ్ ప్రభుత్వం

GOVT SW BOYS HOSTEL-II, KANDUKUR

**Attendance & Enrolment**

ఎక్కువ కాలం గైర్జరు అయిన పిల్లలు ఎవరైనా ఉన్నారా?\*

Yes  No

Sudheer  
Health-Issues

Add Absentee Students


మునుపటి తనిఖీ సమయంలో గుర్తించబడిన చాలా కాలం గైర్జరు పిల్లల ఇళ్లను సందర్శించి మోటివేషన్ కార్యక్రమాన్ని నిర్వహించారా? \*

Yes  No

01 Nov 2022

Take / Upload Picture

Submit

 గ్రామ-వార్డు సచివాలయము  
ఆంధ్రప్రదేశ్ ప్రభుత్వం

GOVT SW BOYS HOSTEL-II, KANDUKUR

**Attendance & Enrolment**

Add Student

Student Name\*

Reason\*

Mother Name\*


Mother Aadhar\*

Submit

Submit

## Hostel Infrastructure

This form is to capture the information about maintenance & repairs in the hostels - like electricity, toilet maintenance, water distribution & compound wall.

 గ్రామ-పార్టీ సచివాలయము  
ఆంధ్రప్రదేశ్ ప్రభుత్వం

GOVT SW BOYS HOSTEL-II, KANDUKUR

### Hostel Infrastructure

క్రింద పేర్కొన్న అంశాలు అందుబాటులో ఉండి మరియు సరిగ్గా మెంటైన్ చేయబడుతున్నాయో లేదో తెలియజేయండి

**A. Toilets with running water\***


Good  Poor  Not Available

**B. Drinking water supply\***

Good  Poor  Not Available

**Remarks\***

Sometimes not available


 Take / Upload Picture

**C. Electrification with fans and tube lights\***

Good  Poor  Not Available

**D. Painting of hostels\***

Good  Poor  Not Available

 Take / Upload Picture

**E. Compound walls\***

Good  Poor  Not Available


SMF మరియు TMF కింద వర్క్ ఫోర్స్ మరియు శానిటేషన్ \*  
మెటీరియల్ని స్కూలు అధికారులకు అందించబడిందా లేదా\*?

ఉన్నాయి  లేవు

Submit

## Nadu Nedu-II Works

The most important aspect of this form is to report the maintenance of the facilities created by the "Nadu Nedu" program - like toilet maintenance, water distribution. Please enter remarks marked as mandatory.

 గ్రామ-వార్డు సచివాలయము  
ఆంధ్రప్రదేశ్ ప్రభుత్వం

GOVT SW BOYS HOSTEL-II, KANDUKUR

Nadu Nedu II

Whether the works under Nadu Nedu-II sanctioned \* or not\*

Yes  No

A. Toilets with running water\*

Started  Not Started

Work status?\*

Work in Progress  Completed

B. Electrification - Fans, Tube lights/LED\*

Started  Not Started

Remarks\*

Other works are in progress

C. Drinking water supply\*

Started  Not Started

Work status?\*

Work in Progress  Completed

K. Sports Equipment and Library Books\*

Started  Not Started

Remarks\*

Still items not purchased

L. Drainage Outlets\*

Started  Not Started

Work status?\*

Work in Progress  Completed

M. Greenery and Beautification of hostel\*

Started  Not Started

Work status?\*

Work in Progress  Completed

మీరు నాడు-నేడు పనుల్లో నాణ్యతా లోపాలను ఏమైనా \* గమనించారా?

ఉన్నాయి  లేవు

Submit

## Implementation of Menu

Midday Meals capture food quality and safety measures that are being taken by staff on a regular basis.

<  గ్రామ-వార్డు సచివాలయము ఆంధ్రప్రదేశ్ ప్రభుత్వం >

GOVT SW BOYS HOSTEL-II, KANDUKUR

**Midday Meals**

Whether the Menu Chart is displayed or not?\*

Yes  No

 Take / Upload Picture

మెనూ ప్రకారం మధ్యాహ్న భోజనం అందిస్తున్నారా?\*

Yes  No

 Take / Upload Picture

భోజన పదార్థాల నాణ్యత ఎలా ఉంది?\*

Good  Average  Bad

పుడ్ బేస్ట్ ఎలా ఉంది?\*

Good  Average  Bad

వంట చేసే స్థలం శుభ్రంగా ఉందా?\*

Yes  No

 Take / Upload Picture

ప్రావిజన్లు & పాడైపోయే వస్తువుల నిల్వపై ఆహారం కలుషితం \*  
కాకుండా ముందస్తు జాగ్రత్తలు తీసుకున్నారా?


Yes  No

Submit

## Student Entitlements

This survey is about JVK kits, the forms look like attached images for Girls & Boys Hostel respectively.

### Boys Hostel

 గ్రామ-వారు సచివాలయము  
ఆంధ్రప్రదేశ్ ప్రభుత్వం

GOVT SW BOYS HOSTEL-II, KANDUKUR

#### Student Entitlements

Are all the hostel boarders provided with JVK Kits?\*

Yes  No

సందర్భన సమయంలో ఎంత మంది విద్యార్థులు JVK కిట్లను \*  
పూర్తిగా ఉపయోగిస్తున్నారు?

2

పాఠశాలలో విద్యార్థులందరికీ పాఠ్యపుస్తకాలు అందజేశారా?\*

Yes  No

2


విద్యార్థులందరికీ వర్క్ బుక్స్ అందించారా?\*

Yes  No

Whether the TRUNK BOXES were provided to all \*  
students?

Yes  No

5

 గ్రామ-వారు సచివాలయము  
ఆంధ్రప్రదేశ్ ప్రభుత్వం

Whether the STAINLESS STEEL PLATES were \*  
provided to all students?

Yes  No

Whether the STAINLESS STEEL GLASSES were \*  
provided to all students?

Yes  No

Whether the STAINLESS STEEL BOWLS were \*  
provided to all students?

Yes  No

Whether BEDDING MATERIAL (BED SHEET + \*  
CARPET) provided to all students?

Yes  No

2


Whether One Pair of Uniform Cloth provided to all \*  
students, in addition to JVK Kit?

Yes  No

Submit



## Girls Hostel

 గ్రామ-వార్డు సచివాలయము  
ఆంధ్రప్రదేశ్ ప్రభుత్వం

GOVT SW COLLEGE GIRLS HOSTEL-I, KANDUKUR

**Student Entitlements**

Are all the hostel boarders provided with JVK Kits?\*

Yes  No

సందర్భన సమయంలో ఎంత మంది విద్యార్థులు JVK కిట్లను \*  
పూర్తిగా ఉపయోగిస్తున్నారు?

2

పాఠశాలలో విద్యార్థులందరికీ పాఠ్యపుస్తకాలు అందజేశారా?\*

Yes  No

2


విద్యార్థులందరికీ వర్క్ బుక్స్ అందించారా?\*

Yes  No

Whether the TRUNK BOXES were provided to all \*  
students?

Yes  No

5

 గ్రామ-వార్డు సచివాలయము  
ఆంధ్రప్రదేశ్ ప్రభుత్వం

Whether the STAINLESS STEEL BOWLS were \*  
provided to all students?

Yes  No

Whether BEDDING MATERIAL (BED SHEET + \*  
CARPET) provided to all students?

Yes  No

2

Whether One Pair of Uniform Cloth provided to all \*  
students, in addition to JVK Kit?

Yes  No

శానిటరీ నాప్ కిన్లను పారవేయడానికి దహన యంత్రాలు \*  
(Incinerators)

Available and Maintained Properly

Not Available

Inadequate


Needs Repair/Maintenance

Submit

## Health & Hygiene

In this form users will survey about the school health and hygiene related measures are being implemented well or not. The forms look like attached images for Girls & Boys Hostel respectively.

### Boys Hostel

 గ్రామ-వార్డు సచివాలయము  
ఆంధ్రప్రదేశ్ ప్రభుత్వం

GOVT SW BOYS HOSTEL-II, KANDUKUR

#### Health & Hygiene

ప్రథమ చికిత్స కిట్ అందుబాటులో ఉందో లేదో తెలియజేయండి\*

ఉన్నాయి  లేవు

Remarks\*

First aid kit is not available

Were any Sick Boarders identified during the visit?\*

ఉన్నాయి  లేవు

Student ID\*

1221


Reason for sickness\*

Fever

Whether the Health Card is maintained for all the Hostel Boarders or not?\*

ఉన్నాయి  లేవు

Number of Boarders to be maintained\*

 గ్రామ-వార్డు సచివాలయము  
ఆంధ్రప్రదేశ్ ప్రభుత్వం

Hostel Boarders or not?

ఉన్నాయి  లేవు

Number of Boarders to be maintained\*

2

Maintenance of Hygienic conditions in the Hostel\*

A. Toilets & Bathrooms\*

Good  Bad

B. Kitchen\*

Good  Bad

C. Dining Hall\*

Good  Bad

D. Living Rooms\*

Good  Bad

E. Premises\*


Good  Bad



F. Store Room\*


Good  Bad

Submit

## Girls Hostel

 గ్రామ-పాఠశాల సచివాలయము  
ఆంధ్రప్రదేశ్ ప్రభుత్వం


 

 GOVT SW COLLEGE GIRLS HOSTEL-I, KANDUKUR

**Health & Hygiene**

ప్రథమ చికిత్స కిట్ అందుబాటులో ఉందో లేదో తెలియజేయండి\*

ఉన్నాయి  లేవు

 Take / Upload Picture

పాఠశాలకు శానిటరీ నాప్ కిన్లు జారీ చేశారా?\*

ఉన్నాయి  లేవు

Were any Sick Boarders identified during the visit?\*

ఉన్నాయి  లేవు

Whether the Health Card is maintained for all the \*  
Hostel Boarders or not?

ఉన్నాయి  లేవు

Maintenance of Hygienic conditions in the Hostel\*

**A. Toilets & Bathrooms\***

Good  Bad

**B. Kitchen\***

Good  Bad

**C. Dining Hall\***

Good  Bad

**D. Living Rooms\***

Good  Bad

**E. Premises\***

Good  Bad


**F. Store Room\***

Good  Bad

**Submit**

Girl safety


This form is mainly about the measures taken for girl safety in the hostel.


 గ్రామ-వార్డు సచివాలయము  
ఆంధ్రప్రదేశ్ ప్రభుత్వం


GOVT SW COLLEGE GIRLS HOSTEL-I, KANDUKUR


Girl Safety


మీరు దిగువ పేర్కొన్న అంశాలపై అవగాహన కల్పించారా?\*

 POLICE - 100


DISHA HELPLINE  
- 181 /112 

 HEALTH SERVICE - 104

CHILD LINE - 1098 

 EMRI / AMBULANCE  
- 108/102

Yes  No

 Take / Upload Picture

Whether the barbed fencing is existing on the \*  
compound wall or not?

Yes  No


Is Barbed fencing required for the compound wall?\*

Yes  No

Submit

## Parents Meeting

This survey is to capture the details of the parents meeting conducted in the hostels.

 గ్రామ-పాఠశాల సచివాలయము  
ఆంధ్రప్రదేశ్ ప్రభుత్వం

GOVT SW BOYS HOSTEL-II, KANDUKUR

**Parents Meeting**

Whether the Parents Meeting conducted in the \*  
hostel or not

Yes  No

No. of parents attended\*

2

Whether any suggestive measures provided during \*  
the parents meeting

Yes  No

Submit

## Students Feedback

The purpose of this survey is to capture the details from the student in different aspects, whether the Hostel is maintaining in the proper way or not.

**GOVT SW BOYS HOSTEL-II, KANDUKUR**

**Students Feedback**

Choose the one that is applicable

**A. Hostel Maintenance\***  
 Good  Average  Poor

**B. Menu Implementation\***  
 Good  Average  Poor

**C. Hygienic Condition\***  
 Good  Average  Poor

**D. Quality of the food\***  
 Good  Average  Poor

**Submit**

## JVD Survey

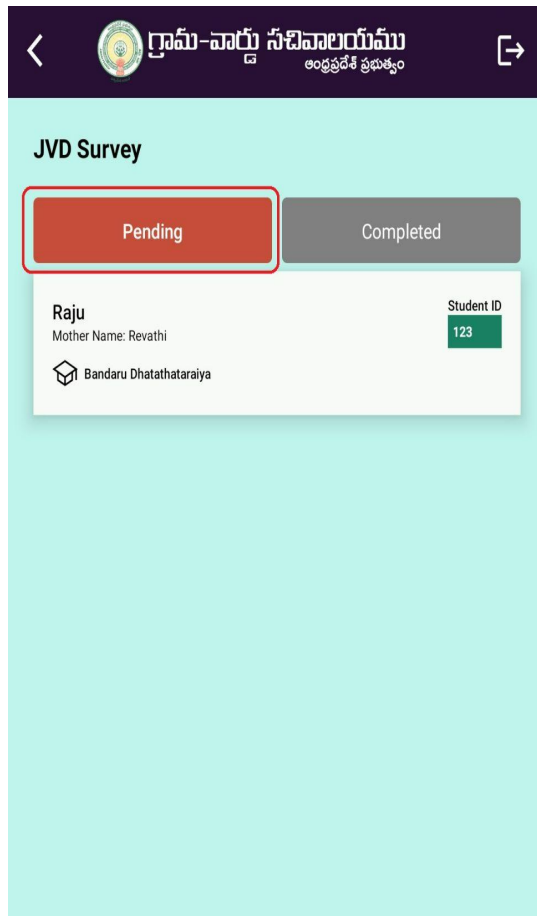
The JVDModule has been introduced in the Consistent Rhythms app, and it is applicable only for WEA or WEDPS.

Users (WEA/WEDPS) once logged into the application, would be presented with “JVD Tile”. Clicking on JVD Tile will take the user to a screen where there are two options

- Pending
- Completed

Please find the below screenshots for your reference.

The PENDING list shows the list of students whose survey needs to be taken. As a part of the survey, the WEA/WEDPs need to complete the survey form.



WEA/WEDPs have to visit the student's house, and mark reasons for not depositing the JVD amount at College. The screenshots are shown below:

<
గ్రామ-వార్డు సచివాలయము  
ఆంధ్రప్రదేశ్ ప్రభుత్వం
>

### JVD Survey

Student Name: Raju Student Id: 123

College: Bandaru Dhatatharaiya

Mother Name: Revathi

Course: B.Tech

Mobile: 5456212387 Released Amount: 35000

Complaint Relating to which Quarter:  
2020-21 A.Y 3rd qtr fee released in Nov 2021

JVD పథకం క్రింద వచ్చిన నగదుని కాలేజీ ఫీజు క్రింద చెల్లించలేదని మీ పేరిట కాలేజీ యాజమాన్యం కంప్లయింట్ చేసారని మీకు తెలుసా?

Yes  No

పైన చూపించబడిన నగదు మీ యొక్క బ్యాంకు ఖాతా లో జమ అయ్యిందా ?

Yes  No

పైన రిజిస్టర్ చేసిన కంప్లయింట్ కు సంబంధించిన కాలేజీ ఫీజును కాలేజీ లో మీరు జమ చేసారా?

Yes  No

కంప్లయింట్ చేసిన 3 వారాలలో ఫీజు జమ చేయకపోతే ఆ తర్వాతి JVD పథకం తాలూకు నగదు మీ యొక్క బ్యాంకు ఖాతా లో కాకుండా నేరుగా కాలేజీ బ్యాంకు ఖాతా జమ చేయబడుతుంది మీకు తెలుసా?

Yes  No

ఫీజు కట్టలేదని కాలేజీ యాజమాన్యం నుంచి ఏమైనా నోటీసు వచ్చిందా?

Yes  No

ఈ క్రింది వాటిలో ఫీజు జమ చేయకపోడానికి కారణాలను ఎంచుకోండి

నగదు ని అత్యవసరంగా ఇంటి ఖర్చుల కోసం వాడవలసి వచ్చింది

కాలేజీ ఫీజు ను నిర్ణీత సమయం లో జమ చేయకపోతే కాలేజీ వారు విద్యార్థి ని క్లాసులను హాజరు కానివ్వకుండా చేయడం లేదా విద్యార్థికి సంబంధించిన సర్టిఫికేటులను ఇవ్వకుండా చేయడం లాంటివి చేసే అవకాశం ఉందని మీకు తెలుసా?

Yes  No

JVD పథకం క్రింద ప్రభుత్వం ఇచ్చిన నగదు ని మీరు కాలేజీ లో ఫీజు క్రింద జమ చేయనియెడల ప్రభుత్వ డబ్బును వృధా / దుర్వినియోగం చేసినందుకు మీరు శిక్షార్హులు అవుతారని మీకు తెలుసా?

Yes  No

కాలేజీ ఫీజు ను ఎప్పటిలోపల జమ చేయగలరు?

1 వారము

Submit



The completed list in the previous screen helps users to view the list of completed surveys of JVD.

The screenshot shows the 'JVD Survey' app interface. At the top, there is a header with a logo and text in Telugu: 'గ్రామ-వారు సచివాలయము' and 'ఆంధ్రప్రదేశ్ ప్రభుత్వం'. Below the header, the title 'JVD Survey' is displayed. There are two filter buttons: 'Pending' and 'Completed'. The 'Completed' button is highlighted with a red border. Below the filters, a list of completed surveys is shown, each with a green checkmark icon. The list items are:

- DARLA ASHOK**  
Mother Name: DARLA RANGAMMA  
SRI SRINIVASA PRIVATE ITI
- YENDLURI NITHIN**  
Mother Name: YENDLURI KALPANA  
RGUKT NUZVID
- MADDIRALA LATHA**  
Mother Name: DASARI GOVINDAMMA  
KONDRAGUNTA SCHOOL OF NURSING KANDUKUR
- YENDLURI SOWMYA**  
Mother Name: YENDLURI SAMPURNA  
RICH COLLEGE OF NURSING NELLORE
- TALAMANCHI VAMSI**  
Mother Name: YELLURI SUBBULU  
PACE INSTITUTE OF TECHNOLOGY AND SCIENCES
- GURUGUBELLI RAJULU NAIDU**  
Mother Name: LAKSHMI  
GOKUL INSTITUTE OF TECHNOLOGY AND SCIENCES PIRIDI BOBBILI
- BONTALA NEELAVENI**  
Mother Name: BONTALA LAXMI  
SPOORTHY DEGREE COLLEGE RAJAM

# Mahila Police Forms











## School Inspection - MP

### Child Safety Measures

Mahila police conduct awareness programs in schools periodically and capture the related information under this questionnaire. This includes sexual harassment, alcohol, tobacco and drugs usage, how to use helpline numbers in emergency times, child marriage laws & regulations etc.

**గ్రామ-వార్డు సచివాలయము**  
ఆంధ్రప్రదేశ్ ప్రభుత్వం

మీరు దిగువ పేర్కొన్న అంశాలపై అవగాహన కల్పించారా?\*



Yes  No

Take / Upload Picture

క్రమశిక్షణ కోసం ఇన్‌ఛార్జ్ పర్సన్ గా నామినేట్ చేయబడిన \*  
పాఠశాల సిబ్బంది ఎవరైనా ఉన్నారా

Yes  No

**గ్రామ-వార్డు సచివాలయము**  
ఆంధ్రప్రదేశ్ ప్రభుత్వం

డయల్ 112 & 100 టోల్ ఫ్రీ నంబర్లు మరియు జిల్లా పోలీసు \*  
వాట్యాప్ నంబర్ నంబర్లు పాఠశాలల్లో ప్రదర్శించబడతాయా?

Yes  No

Take / Upload Picture

పాఠశాల ప్రాంగణంలో ఫిర్యాదు పెట్టే ఉండో లేదో మీరు తనిఖీ \*  
చేశారా?

Yes  No

Remarks\*

పాఠశాల పరిసరాల్లో లేదా సమీపంలో మద్యం సేవించడం, \*  
జూదం నిర్వహించడం వంటి సంఘటనలను మీరు  
గమనించారా?


Yes  No

Submit

## Hostel Inspection - MP

### Girl Safety

This form again captures Mahila Police conducting awareness programs in the hostel.

 గ్రామ-పార్టు సచివాలయము  
ఆంధ్రప్రదేశ్ ప్రభుత్వం

GOVT SW COLLEGE GIRLS HOSTEL-I, KANDUKUR

#### Girl Safety

మీరు దిగువ పేర్కొన్న అంశాలపై అవగాహన కల్పించారా?

A. Disha Mobile App\*  
 Yes  No

B. Child Marriage Prevention\*  
 Yes  No

C. Activities\*  
 Yes  No

D. Child Trafficking and Abuse\*  
 Yes  No


E. Toll Free Numbers\*  
 Yes  No

Any complaints received from the hostel boarders?\*  
 Yes  No

Submit

## Safety & Awareness


Mahila police shall educate students about POCSO acts and will survey about Protection of Children from Sexual Offences Act

 గ్రామ-వార్డు సచివాలయము  
ఆంధ్రప్రదేశ్ ప్రభుత్వం

### Safety & Awareness

పోక్సో చట్టం, నేరాలు మరియు శిక్షలపై మీకు తగినంత \*  
అవగాహన ఉందా?  
 Yes  No


పోక్సో చట్టంపై అవగాహన కార్యక్రమాల కోసం సందర్శించే \*  
పాఠశాలలు నెలవారీ సంఖ్య?

 Take / Upload Picture

పోక్సో చట్టానికి సంబంధించి గత నెలలో ఏవైనా సంఘటనలు \*  
జరిగాయా?  
 Yes  No

మీరు మీ అధికార పరిధిలో ఏదైనా డ్రాప్ పెడలింగ్ చూశారా? \*  
 Yes  No

Remarks\*

 గ్రామ-వార్డు సచివాలయము  
ఆంధ్రప్రదేశ్ ప్రభుత్వం

Whether you have complained to SHO\*  
 Yes  No

మీరు గత 2 సంవత్సరాలలో బాధితుల నుండి/ వారి \*  
పరిచయస్తుల నుండి బాల్య వివాహాల గురించి ఏవైనా  
ఫిర్యాదులను స్వీకరించారా ?  
 Yes  No

మీ అధికార పరిధిలో అకస్మాత్తుగా డ్రాప్ అవుట్ అయిన \*  
అమ్మాయిల గురించి మీరు గమనించారా లేదా సమాచారాన్ని  
సేకరించారా?  
 Yes  No

Count\*

Remarks\*

నెలకు ఎన్ని ఫిర్యాదులు వస్తున్నాయి? \*  
 Yes  No

Submit

## Illicit Distilled Liquor


The objective of the survey is to track illicit distilled liquor(Saara) and prevent them if possible. Please mention the details clearly in the inspection form along with any action you have taken in the remarks field.

The image shows two screenshots of a mobile application interface. The left screenshot displays a dashboard with various inspection categories: School Inspections (0/5), Hostel Inspections (0/4), Safety & Awareness, Illicit Distilled Liquor (highlighted with a red border), Sampoorna Poshana, and Anganwadi Inspections (0/5). The right screenshot shows the 'Illicit Distilled Liquor' form with the following fields and options:

- Header:** SPSR NELLORE > VVPALEM > POKUR
- Message:** Hi Athmakuru, Welcome to Consistent Rhythms
- Form Title:** Illicit Distilled Liquor
- Question 1:** Have you noticed the sale of Illicit Distilled Liquor (Saara) in your jurisdiction? (Yes , No )
- Field:** Location (Village)\* (Ramnagar)
- Field:** Remarks\* (Yes)
- Question 2:** Have you noticed the manufacturing of Illicit Distilled Liquor (Saara) in your jurisdiction? (Yes , No )
- Question 3:** Have you noticed the transportation of Illicit Distilled Liquor (Saara) in your jurisdiction? (Yes , No )
- Field:** Location (Village)\* (Dwarka nagar)
- Field:** Vehicle Number\* (5185)
- Field:** Remarks\* (Informed to police)
- Question 4:** Have you noticed people drinking in Public and causing disturbance to people in your jurisdiction? (Yes , No )
- Submit Button:** Submit

## Sampoorna Poshana

This survey, which captures information about THR Kit & Anganwadi Mid-Day Meals, please refer to the below images.

 గ్రామ-పాఠశాల సచివాలయము  
ఆంధ్రప్రదేశ్ ప్రభుత్వం

### Sampoorna Poshana

Beneficiary Name: దాసరి దత్తవణి Category: Pregnant Mother  
Spouse Name: శీకాంత్ LMP Date: 2022-05-10  
Mobile Number: 7095247806 DOB: 2004-01-01  
Anganwadi Name: Pokuru-4

THR Kit  Anganwadi MDM

అంగన్వాడీ కేంద్రం ద్వారా మీరు ఎన్ని నెలల నుండి సంపూర్ణ\* పోషణ పోషకాహార కిట్ తీసుకుంటున్నారు?

2

పోషకాహారణ కిట్ లో క్రింద పేర్కొనబడిన అందించే నెలవారి సరుకుల వివరాల గురించి తెలియజేయండి

1. మట్టి గ్రౌన్ ఆటా\*


అందింది  
 అందలేదు

Quantity Received Per Month\*

<1000 gms  
 <2000 gms  
 2000 gms

నాణ్యత\*

బాగుంది

 గ్రామ-పాఠశాల సచివాలయము  
ఆంధ్రప్రదేశ్ ప్రభుత్వం

### Sampoorna Poshana

Beneficiary Name: దాసరి దత్తవణి Category: Pregnant Mother  
Spouse Name: శీకాంత్ LMP Date: 2022-05-10  
Mobile Number: 7095247806 DOB: 2004-01-01  
Anganwadi Name: Pokuru-4

THR Kit  Anganwadi MDM

అంగన్-వాడీ కేంద్రంలో పెట్టే మధ్యాహ్న భోజనం మీరు ప్రతిరోజూ\* తింటున్నారా?

రోజూ తింటున్నాను  
 తినట్లేదు  
 అప్పుడప్పుడు తింటున్నాను

అంగన్-వాడీ కేంద్రంలో పెట్టే మధ్యాహ్న భోజనంలో సరుకులు వివరాలు తెలియజేయండి

1. అన్నం\*

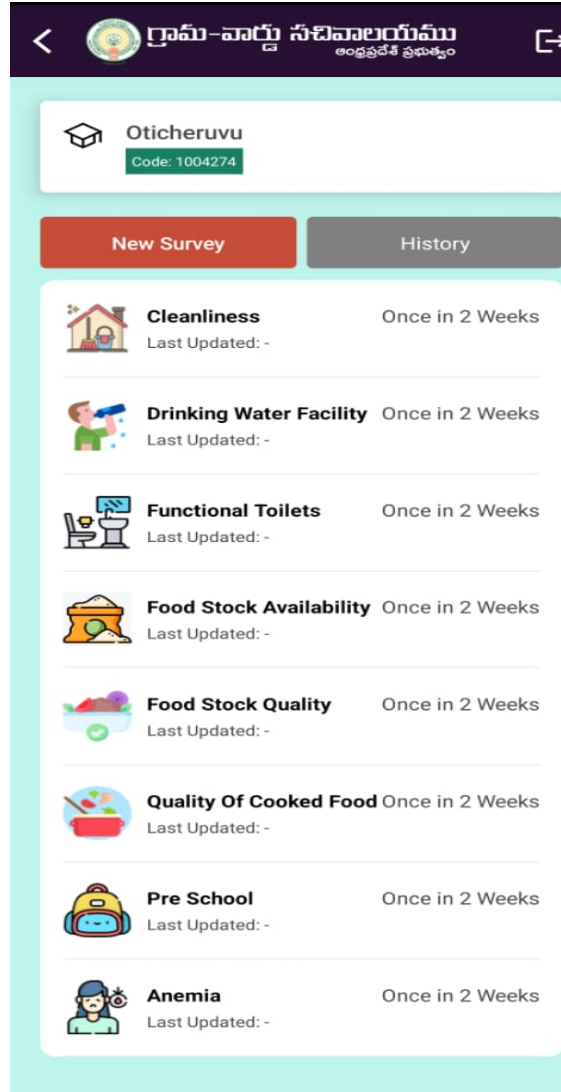
అందుతుంది  
 అందడంలేదు

నాణ్యత\*

బాగుంది  
 బాగాలేదు  
 అప్పుడప్పుడు బాగాలేదు



## Anganwadi Inspections

The objective of this survey is to get the details of Anganwadi conditions



## Cleanliness

This survey is about to capture the information of Kitchen Maintenance. This survey will be used to identify the problems that are happening in kitchens, and if they need to get fixed or not.

<  గ్రామ-వార్డు సేవాలయము   
ఆంధ్రప్రదేశ్ ప్రభుత్వం

### Cleanliness

వంట ప్రాంత పరిశుభ్రత\*

బాగుంది  బాగాలేదు

---

పాత్రలు కడిగే ప్రాంత పరిశుభ్రత\*

బాగుంది  బాగాలేదు

---

అంగన్‌వాడీ కేంద్రంలో పారిశుధ్యం\*

బాగుంది  బాగాలేదు

---

ఆహార నిల్వ ప్రాంత పరిశుభ్రత\*

బాగుంది  బాగాలేదు

---

ఆహారం అందించే ప్రాంత పరిశుభ్రత\*



బాగుంది  బాగాలేదు

---



## Drinking Water Facility

This survey will capture the availability of drinking water facilities at the Anganwadi center. The aim is to understand the access and usage of drinking water facilities at Anganwadi centers

<  గ్రామ-వార్డు సచివాలయము   
ఆంధ్రప్రదేశ్ ప్రభుత్వం

### Drinking Water

తగినంత తాగునీరు అందుబాటులో ఉన్నాయి\*

ఉన్నాయి  లేవు

---

సురక్షితమైన తాగునీరు అందుబాటులో ఉన్నాయి\*


ఉన్నాయి  లేవు

---

Submit

## Functional Toilet

The purpose of this survey is to capture the availability of functional toilets at the Anganwadi center in order to evaluate the effectiveness of the program.

<  గ్రామ-వార్డు సచివాలయము  
ఆంధ్రప్రదేశ్ ప్రభుత్వం >

### Functional Toilets

ఫంక్షనల్ టాయిలెట్ అందుబాటులో ఉన్నాయా?\*

ఉంది  లేదు

ఏమైనా లోపాలుంటే తెలియజేయండి\*



ఉన్నాయి  లేవు

Take / Upload Picture

Submit

Food stock availability

The purpose of this survey is to assess food stock availability in the Anganwadi center.

<  గ్రామ-వార్డు సచివాలయము   
ఆంధ్రప్రదేశ్ ప్రభుత్వం

### Food Stock Availability

అన్ని ఆహారవస్తువులు తగినంత పరిమాణంలో \*  
అందుబాటులో ఉన్నాయి

ఉన్నాయి  లేవు

---

Submit

## Food stock quality

This survey will capture the food stock quality of the anganwadi center. The data collected in this survey will be used to improve the quality of food provided at anganwadi centers.

<  గ్రామ-పాఠశాల సేవలభ్యుత్తము   
ఆంధ్రప్రదేశ్ ప్రభుత్వం

### Food Stock Quality

ఆహార నిల్వ నాణ్యత (ప్రతి వస్తువుకు కారణాన్ని పేర్కొనండి)

బియ్యం\*

బాగున్నాయి  బాగాలేవు

---

వప్పు\*

బాగున్నాయి  బాగాలేవు

---

పాలు\*

బాగున్నాయి  బాగాలేవు

---

ఖిర్చురాలు\*

బాగున్నాయి  బాగాలేవు

---

చిక్కి\*

బాగుంది  బాగాలేదు

---

రాగి పిండి\*

బాగుంది  బాగాలేదు

---

అటుకులు\*

బాగున్నాయి  బాగాలేవు

---

బెల్లం\*

బాగుంది  బాగాలేదు

## Quality of cooked food

The main motto of the survey is to check the quality of the cooked food in the anganwadi centers.



### Quality Of Cooked Food

మెను లో ఉన్నట్లుగా పెడుతున్నారు\*

అవును  లేదు

వేడిగా వండిపెట్టే భోజనం నాణ్యత

అన్నం\*

బాగుంది  బాలేదు

గుడ్డు\*

బాగుంది  బాలేదు



పప్పు\*

బాగుంది  బాలేదు

Submit

Pre school

The purpose of the survey is to check whether the preschool education kits are utilizing or not in the Anganwadi centers.

<  గ్రామ-వార్డు సచివాలయము   
ఆంధ్రప్రదేశ్ ప్రభుత్వం

**Pre School**

ప్రీ-స్కూల్ ఎడ్యుకేషన్ కిట్ వినియోగిస్తున్నారు\*

అవును  లేదు

---

PP1 & PP2 పుస్తకాలను ఉపయోగిస్తున్నారు\*

అవును  లేదు

---

**Submit**

## Anemia

The purpose of this survey is about providing proper diet and medication to anemic women in the anganwadi center.

 గ్రామ-వార్డు సచివాలయము  
ఆంధ్రప్రదేశ్ ప్రభుత్వం

**S.Uma Maheswari** HB Test Value: 10  
HB Test Date: -

ఈ రోజు అంగన్ వాడీ కేంద్రంలో అందించే \*  
మధ్యాహ్న భోజనం తీసుకున్నారా?

తీసుకున్నాము  
 తీసుకోలేదు

ఈ రోజు మెనూ ప్రకారమే మధ్యాహ్న భోజనం \*  
పెట్టారా?

అవును  
 కాదు  
 మెనూ ఏమిటో నాకు తెలియదు

అంగన్ వాడీ కేంద్రంలో ఇచ్చే పాలు ఈ రోజు \*  
త్రాగారా?

త్రాగాము  
 త్రాగలేదు

ఎంత మోతాదులో పాలు ఇస్తున్నారు?\*

సుమారు 100 ml  
 సుమారు 200 ml  
 ఎంత మోతాదులో ఇస్తున్నారో తెలియదు

అంగన్ వాడీ కేంద్రంలో ఇచ్చే గుడ్డు ఈ రోజు \*  
తీన్నారా?

తీన్నాము  
 తినలేదు

ఈరోజు అంగన్ వాడీ కేంద్రంలో IFA మాత్రను \*  
వేసుకున్నారు?

వేసుకున్నాము  
 వేసుకోలేదు

ఈరోజు అంగన్ వాడీ కేంద్రంలో కాల్షియమ్ మాత్ర \*  
అందిండా?

అందింది  
 అందలేదు

Submit

# Engineering Assistant/Ward Amenities Secretary Forms

## EA - School Inspections

### School Infrastructure I

In the form, users will survey the school's infrastructure & procurement of quality materials/labor. In this we check whether the components are maintained properly or not.

**MPPSPOKURU GEN**

**Choose Primary Source of water\***

- Borewell
- Municipal Tap
- Filter Systems
- Grama Panchayat Tap
- Water Supply Pipelines

**Quality of maintenance of drinking water system\***

- Good
- Poor

**Electrification Properly Maintained or Not**

**Power Supply\***

Not Available

**Switch Boards\***

Available & Maintained Properly

**Fans\***

Available & Maintained Properly

**Tubelights\***

**Shishu desks (in case of colocated Anganwadi)\***

Needs Repair/ Maintenance

**Almarahs\***

Not Available

**Green Chalk Boards in proper condition\***

Inadequate

**Smart TV Available\***

- Yes
- No

**Using Digital Content?\***

- Yes
- No

**Electricity Supply to the Smart TV Available?\***


- Yes
- No

Submit



## School Infrastructure II

This form is to capture the information about maintenance & repairs in the schools - like toilet maintenance, water distribution & compound wall.

 గ్రామ-వార్డు సచివాలయము  
ఆంధ్రప్రదేశ్ ప్రభుత్వం

MPPSPOKURU GEN

**Are toilets available and functioning properly? \***

Available & Maintained Properly

**Toilets Components if available and in proper working condition or Not**

**Doors\***

Yes  No

**Tower Bolts (Inside)\***

Yes  No

**Remarks\***

Not available

**Running water\***

Yes  No

**Flush system Working or not\***

Yes  No


**Septic Tank\***

Yes  No

**Handwash Stations (Taps, Running Water)\***

Yes  No

**Remarks\***

 గ్రామ-వార్డు సచివాలయము  
ఆంధ్రప్రదేశ్ ప్రభుత్వం

**Wall Arts\***

Available & Proper

Take / Upload Picture

**Compound walls (Gate Portion & Wall Portion built \* and intact)**

Yes

No

Not feasible to build compound wall

**Kitchen Shed\***

Inadequate

Take / Upload Picture

Submit

# EA - Hostel Inspections

## Hostel Infrastructure

This form is to capture the information about maintenance & repairs in the hostels - like electricity, toilet maintenance, water distribution & compound wall.

**GOVT SW COLLEGE GIRLS HOSTEL-I, KANDUKUR**

**Hostel Infrastructure**

**Choose Primary Source of water\***

- Borewell
- Grama Panchayat Tap
- Municipal Tap
- RO Water Supply
- Water Supply Pipelines

**Whether the drinking water is sufficient or not?\***

- ఉన్నాయి
- లేవు

**Quality of maintenance of drinking water system\***

- Good
- Poor

**Electrification Properly Maintained or Not**

**A. Switchboard\***

- ఉన్నాయి
- లేవు

**B. Fans\***

- ఉన్నాయి
- లేవు

**C. Tubelights\***

- ఉన్నాయి
- లేవు

**Remarks\***

---

**C. Flooring\***

- Good
- Average
- Poor

**D. Roof Leakages\***

- Good
- Average
- Poor

**E. Mosquito proofing\***

- Good
- Average
- Poor

**F. Toilets\***

- Good
- Average
- Poor

**G. Bath Rooms\***

- Good
- Average
- Poor

**H. Running Water Supply to Washrooms\***

- Good
- Average
- Poor

**I. Drainage Outlet\***

- Good
- Average
- Poor

**Is water tap replacement required?\***

- Yes
- No

**Availability of compound wall?\***

- ఉన్నాయి
- లేవు

**Submit**

# Headmaster's Form

## IFA Tablets

This survey is mainly about maintaining sufficient No. of IFA tablets in the school are not. Please find the below screenshots.

The image shows two screenshots of a mobile application interface. The top header of both screens is dark purple with a circular logo on the left and Telugu text: 'గ్రామ-వారు సచివాలయము' (Gramavaru Sachivalayamu) and 'ఆంధ్రప్రదేశ్ ప్రభుత్వం' (Andhra Pradesh Government). A right-pointing arrow icon is also present.

The left screenshot shows the user's profile page. It has a light blue background. At the top, it says 'ZPHS KUDAIR'. Below that is a dark blue box with white text: 'HI SIDDESWARAM' and 'Welcome to Consistent Rhythms'. A white box with a red border contains the text 'IFA Tablets'. At the bottom, there are three icons: a clipboard for 'Inspections', a speech bubble for 'Actions', and a person icon for 'Profile'.

The right screenshot shows the 'IFA Tablets' survey form. It has a light blue background. The title 'IFA Tablets' is at the top. The first question is 'Are there a sufficient number of pink IFA tablets for November?' with 'Yes' and 'No' radio button options. The 'Yes' option is selected. The second question is 'Are there a sufficient number of blue IFA tablets for November?' with 'Yes' and 'No' radio button options. The 'No' option is selected. Below the questions is a text input field with the label 'Please enter number of tablets required' and the value '10'. A dark purple 'Submit' button is at the bottom.

## Actions - Headmaster

Under the Action option, the headmaster would be able to view the pending works, where the headmaster has to close within SLA.

The screenshot shows the ZPHS Kudair app interface. The top header displays the school name in Telugu: గ్రామ-వార్డు సచివాలయము (Gram Ward Sachivalayam) and అంధ్రప్రదేశ్ ప్రభుత్వం (Andhra Pradesh Government). The user is identified as HI SIDDESWARAM, with a welcome message: "Welcome to Consistent Rhythms".

The main content area is divided into two sections. The top section shows a list of pending actions with status buttons: "Pending" (highlighted in red) and "Closed". The bottom section lists four pending actions:

- Child help line and toll free numbers are not displayed on the notice board (Pending)
- Menu is not being followed (Pending)
- Greenery Not Available (Pending)
- Toilets not being maintained properly (Pending)

The right-hand side of the image shows a detailed view of the "Menu is not being followed" action. It includes the Action ID: 8238-IRWJM, a "Pending" status, and a warning: "15 Days left to resolve action". Below this, there are sections for "Suggested Resolutions" (empty), "Remarks" (with a text input field containing "Test"), and "Resolution Image" (with an uploaded image and "Uploaded" status). There are also "Remove" and "Resolve" buttons.

The bottom navigation bar contains three icons: "Inspections", "Actions" (highlighted in red), and "Profile".

The Closed option helps the headmaster to view the completed actions for any further reference.

The screenshot displays the ZPHS KUDAIR mobile application interface. At the top, there is a dark purple header with the school's logo on the left, the name 'గ్రామ-వార్డు సచివాలయము' (Gram Ward Sachivalayam) in Telugu, and 'అంధ్రప్రదేశ్ ప్రభుత్వం' (Andhra Pradesh Government) below it. A share icon is on the right. Below the header, the text 'ZPHS KUDAIR' is displayed. A blue banner contains the text 'HI SIDDESWARAM' and 'Welcome to Consistent Rhythms'. Below this are two buttons: 'Pending' (grey) and 'Closed' (red, highlighted with a red border). The main content area shows a list of actions:

- Child help line and toll free numbers are not displayed on the notice board (Verified)
- Menu is not being followed (Verified)
- Greenery Not Available (Verified)
- First Aid Kit Not Available (Resolved)
- Fans Issues (Resolved)

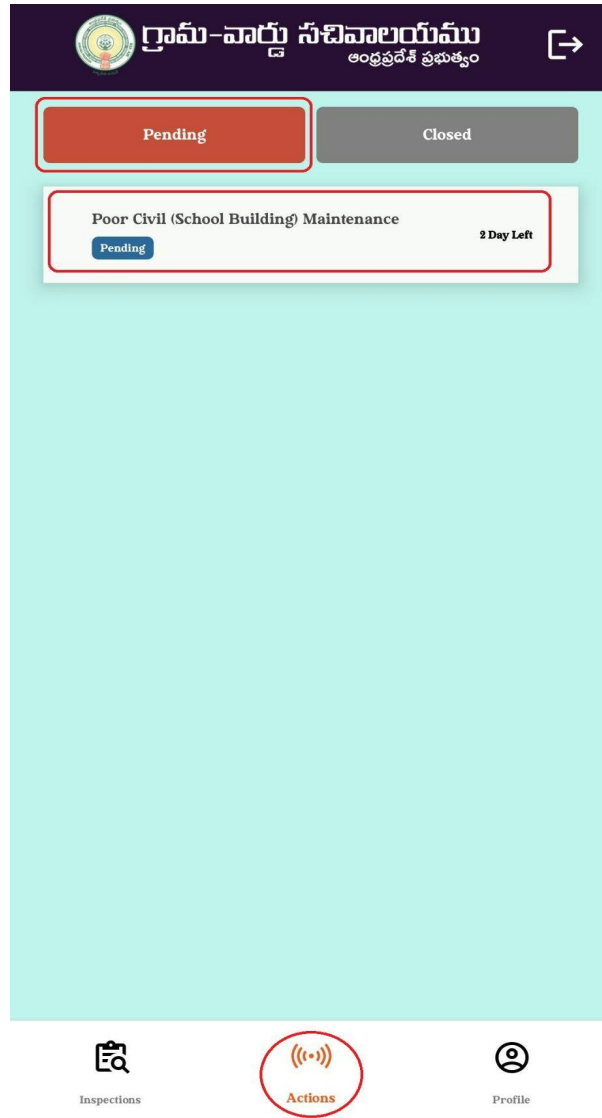
At the bottom, there is a navigation bar with three icons: a clipboard for 'Inspections', a speaker for 'Actions' (highlighted in orange), and a person icon for 'Profile'.

## Functionary Actions - Module

“Actions” option is where the user needs to complete the action within a given time. Once you go through the Actions, you will find two options on the screen.


- Pending
- Closed

Please find the below screenshots for your reference.



And, Functionaries are responsible to verify the actions resolved by the Headmaster, If the work is not completed properly, Functionaries has the authority to re-assign the action by using the option “Issue Not Resolved”.

<

**ಗ್ರಾಮ-ವಾಡು ಸಚಿವಾಲಯ**  
ಅಂಧ್ರಪ್ರದೇಶ ಸರ್ಕಾರ

>

Action ID:4983-K610MResolved

Child help line and toll free numbers are not displayed on the notice board

---

3 Days left to resolve action

**Suggested Resolutions**

-

---

**Resolution Remarks**

Test


---

**Verification Remarks**

Resolved.....

---

**Image For Reference**



**Remarks\***

Remarks are required

Issue Not ResolvedVerify

If the issue is resolved properly then Functionary can be marked as verified after entering remarks. The CLOSED option helps user to view the completed actions for any further reference.

The screenshot displays the 'Grama-Vardu Sevaalayaamu' mobile application interface. At the top, there is a header with the organization's logo and name in Telugu: 'గ్రామ-వార్డు సేవాలయము' and 'ఆంధ్రప్రదేశ్ ప్రభుత్వం'. Below the header, there are two tabs: 'Pending' and 'Closed'. The 'Closed' tab is selected and highlighted in red. The main content area shows a list of seven verified actions, each with a description, a 'Verified' status button, and a time remaining indicator.

Action Description	Status	Time Remaining
Child help line and toll free numbers are not displayed on the notice board	Verified	3 Day Left
Child not going to School	Verified	1 Day Due
Menu is not being followed	Verified	15 Days Left
Greenery Not Available	Verified	6 Day Left
Child not going to School	Verified	1 Day Due
Child not going to School	Verified	1 Day Due
Child not going to School	Verified	1 Day Due

At the bottom of the screen, there are three navigation icons: a clipboard for 'Inspections', a speaker for 'Actions', and a person icon for 'Profile'.



## CR Dashboard & QC link

Users can search for '**GSWS- Consistent Rhythms**' web application by using the below link:

<https://cr.vsws.co.in>

## SEB Module

Special Enforcement Bureau (SEB) Module in CR is developed to monitor villages for illegal activities. As of date, the inspections are focussed on Illicit Distilled Liquor.

## Workflow

1. Mahila Police logs in to the CR application and takes the Illicit Distilled Questionnaire on a daily basis
2. If there is any identified case in the secretariat, the case would be escalated to the SHO SEB who resolves the case within the defined SLA Period. SHO uses CR mobile app.
3. The resolved case would be forwarded to the RDO who would verify if the issue resolution happened appropriately. RDO also uses the CR app.
4. A percentage of the resolved cases would be forwarded to the DSEO who has a web login at <https://cr.vsws.co.in> and a few independently to Director, SEB for additional scrutiny on resolution

## Questionnaire For Mahila Police and Workflow

Question	Logic	Category	Resolution responsibility	Closing responsibility	SLA	QC 1 level (25%)	QC 2 level (5%)
Have you noticed the sale of Illicit Distilled Liquor (Saara) in your jurisdiction?	Yes	Illicit Distilled Liquor	SHO SEB	RDO	1 day	DSEO	Director, SEB
Have you noticed the manufacturing of Illicit Distilled Liquor (Saara) in your jurisdiction?	Yes	Illicit Distilled Liquor	SHO SEB	RDO	2 days	DSEO	Director, SEB
Have you noticed the transportation of Illicit Distilled Liquor (Saara) in your jurisdiction?	Yes	Illicit Distilled Liquor	SHO SEB	RDO	2 days	DSEO	Director, SEB
Have you noticed people drinking in Public and causing disturbance to people in your jurisdiction?	Yes	Illicit Distilled Liquor	SHO SEB	RDO	1 day	DSEO	Director, SEB

# Illicit Distilled Liquor Questions

The objective of the survey is to track illicit distilled liquor(Saara) and prevent them if possible. Please mention the details clearly in the inspection form along with any action you have taken in the remarks field.

The image shows two screenshots of a mobile application. The left screenshot is a dashboard with a dark blue header containing the logo and text 'గ్రామ-వార్డు సచివాలయము' and 'ఆంధ్రప్రదేశ్ ప్రభుత్వం'. Below the header, it shows the location 'SPSR NELLORE > VVPALEM > POKUR'. A blue box says 'Hi Athmakuru' and 'Welcome to Consistent Rhythms'. There are several progress bars for different inspection types: School Inspections (0/5), Hostel Inspections (0/4), Safety & Awareness, Illicit Distilled Liquor (highlighted with a red border), Sampoorana Poshana, and Anganwadi Inspections (0/5). At the bottom, there are three icons: Inspections, Actions, and Profile.


The right screenshot is a form titled 'Illicit Distilled Liquor'. It contains several questions with radio button options for 'Yes' and 'No':

- 'Have you noticed the sale of Illicit Distilled Liquor (Saara) in your jurisdiction?' with 'Yes' selected.
- 'Location (Village)\*' with 'Ramnagar' entered.
- 'Remarks\*' with 'Yes' entered.
- 'Have you noticed the manufacturing of Illicit Distilled Liquor (Saara) in your jurisdiction?' with 'No' selected.
- 'Have you noticed the transportation of Illicit Distilled Liquor (Saara) in your jurisdiction?' with 'Yes' selected.
- 'Location (Village)\*' with 'Dwarka nagar' entered.
- 'Vehicle Number\*' with '5185' entered.
- 'Remarks\*' with 'Informed to police' entered.
- 'Have you noticed people drinking in Public and causing disturbance to people in your jurisdiction?' with 'No' selected.

At the bottom of the form is a dark blue 'Submit' button.


## SHO Login

SHOs need to login to the CR mobile app. As soon as SHO logs in they will find the issues that are raised by the mahila police.

 గ్రామ-పార్టు సచివాలయము  
ఆంధ్రప్రదేశ్ ప్రభుత్వం

Username\*

Password\*

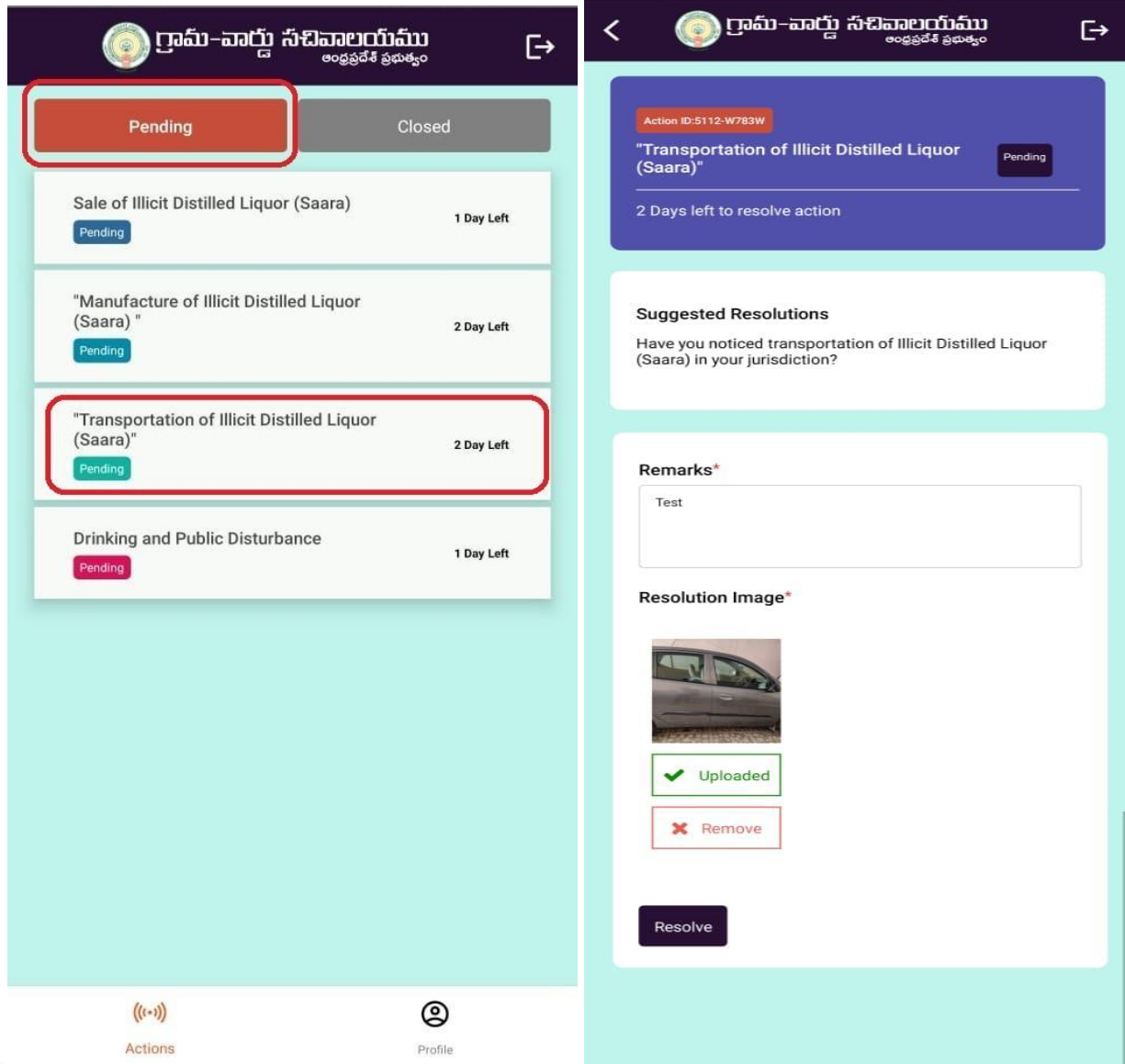
[Forgot Password?](#)

**Sign In**

[Mobile Number Login](#)

As soon as SHO logs in, he/she will be displayed the list of actions (complaints) that need to be resolved.

The actions would be divided into pending and closed. All the pending actions need to be solved



Each pending action can be marked solved after entering a resolution image and remarks explaining the resolution.

The image shows two screenshots of a mobile application interface. The top header of both screens displays the logo and name of the organization: "గ్రామ-వారు సచివాలయము" (Grahamsaaru Sevivaharamu) and "ఆంధ్రప్రదేశ్ ప్రభుత్వం" (Andhra Pradesh Government).

The left screenshot shows a list of actions under the "Closed" tab. The actions are:

- "Manufacture of Illicit Distilled Liquor (Saara)" - 1 Day Due - Verified
- Sale of Illicit Distilled Liquor (Saara) - 1 Day Due - Verified
- Drinking and Public Disturbance - 1 Day Due - Verified
- "Transportation of Illicit Distilled Liquor (Saara)" - 1 Day Due - Verified

The right screenshot shows the detailed view of the action "Transportation of Illicit Distilled Liquor (Saara)". It includes the following information:

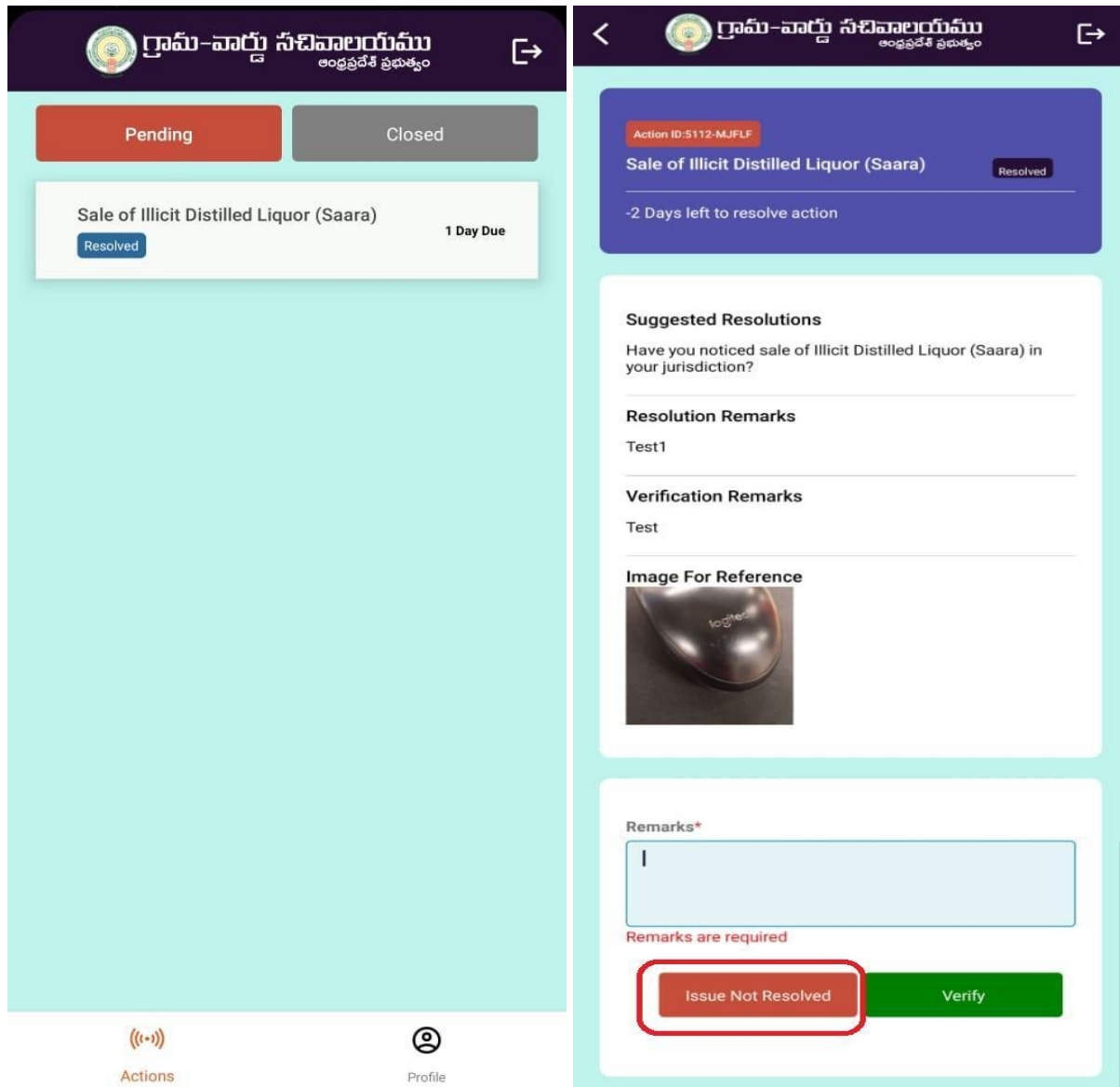
- Action ID: 5112-JBEX8
- Status: Verified
- Last Updated: 03 Nov 22
- Suggested Resolutions: Have you noticed transportation of Illicit Distilled Liquor (Saara) in your jurisdiction?
- Resolution Remarks: Test
- Verification Remarks: Test not verified
- Image For Reference: A photograph of a document or receipt.

At the bottom of the left screenshot, there are two icons: "Actions" and "Profile".

## RDO Login

RDO, once logged in to the CR mobile app, will find the actions that are resolved by SHO.

And, RDO's are responsible to verify the actions resolved by the SHO, If the work is not completed properly, RDO has the authority to re-assign the action by using the option "Issue Not Resolved".



If the issue is resolved properly then RDO can be marked as verified after entering remarks.

The image shows two screenshots of the 'Saara' app interface. The top screenshot displays a list of issues under the 'Closed' tab. Each issue includes a title, a 'Verified' button, and a '1 Day Due' status. The bottom screenshot provides a detailed view of a specific issue, including its ID, title, last update date, and sections for suggested resolutions, remarks, and a reference image.

**Header:** గ్రామ-వారు సచివాలయము (Gram-Varu Sachivalayamu) - ఆంధ్రప్రదేశ్ ప్రభుత్వం (Andhra Pradesh Government)

**Buttons:** Pending, Closed

**Issue List:**

- "Manufacture of Illicit Distilled Liquor (Saara) " - 1 Day Due - Verified
- Drinking and Public Disturbance - 1 Day Due - Verified
- "Transportation of Illicit Distilled Liquor (Saara)" - 1 Day Due - Verified

**Issue Details:**

- Action ID: 5112-JBEXB
- "Transportation of Illicit Distilled Liquor (Saara)" - Verified
- Last Updated: 03 Nov 22

**Suggested Resolutions:**

Have you noticed transportation of Illicit Distilled Liquor (Saara) in your jurisdiction?

**Resolution Remarks:**

Test

**Verification Remarks:**

Test not verified

**Image For Reference:**

Actions

Profile



## DSEO Login

DSEOs are QC1 authority - meaning they will be pushed a percentage of resolution to cross check if resolution is completed successfully.

DSEOs can login to the portal using <https://cr.vsws.co.in> link.

← → ↻ cr.vsws.co.in

గ్రామ-వార్డు సచివాలయము  
ఆంధ్రప్రదేశ్ ప్రభుత్వం

### Login

Username  
admin-123

Password  
.....

[Forgot password?](#)

Sign In

[Check Inspections Utility](#)

As soon as DSEOs login, they are directed to actions master -> Pending Verification and Verified tabs.

గ్రామ-వార్డు సచివాలయము  
ఆంధ్రప్రదేశ్ ప్రభుత్వం

Search Action ID

Home

SRI SATHYA SAI

VERIFY ACTIONS INSPECTIONS Dropout Analysis JVD Analysis Download

PENDING VERIFICATION VERIFIED

Action ID	Action Title	Mandal name	Secretariat name	Action status	Remarks by Resolution Authority	Remarks by Verification Authority	Action
5112-MJLF	Sale of Illicit Distilled Liquor (Saara)	-	KOTHAPETA	Verified	Test1	Test	Verify Action

The Pending Verification list can be opened, checked resolution details (may do offline cross-checking) and eventually marked as verified

## Editing User Profile

Users can change their details as and when required by clicking on the “Avatar” available at the top right of the screen as shown below.

The image displays two screenshots of a mobile application interface for editing a user profile. The top header of both screens features a logo on the left, the text 'గ్రామ-వార్డు సచివాలయము' (Gram Ward Sachivalayam) and 'ఆంధ్రప్రదేశ్ ప్రభుత్వం' (Andhra Pradesh Government) in the center, and a circular profile icon with the letter 'D' on the right. Below the header, there are two tabs: 'Basic Details' and 'Change Password'. The first screenshot shows the 'Basic Details' tab selected, with a profile icon 'U' and three input fields: 'First Name' containing 'Demo', 'Last Name' containing 'User', and 'Email Address' containing 'demouser@gmail.com'. A dark blue button labeled 'Edit Details' is positioned at the bottom of the form. The second screenshot shows the 'Change Password' tab selected, with three password input fields: 'Old Password', 'New Password', and 'Confirm Password', each with an eye icon for visibility control. A dark blue button labeled 'Submit' is located at the bottom of the form.

In case of any technical issues please email us at [support@vsws.co.in](mailto:support@vsws.co.in) or call [9154409663](tel:9154409663) / [9154409886](tel:9154409886) / [9154409884](tel:9154409884)