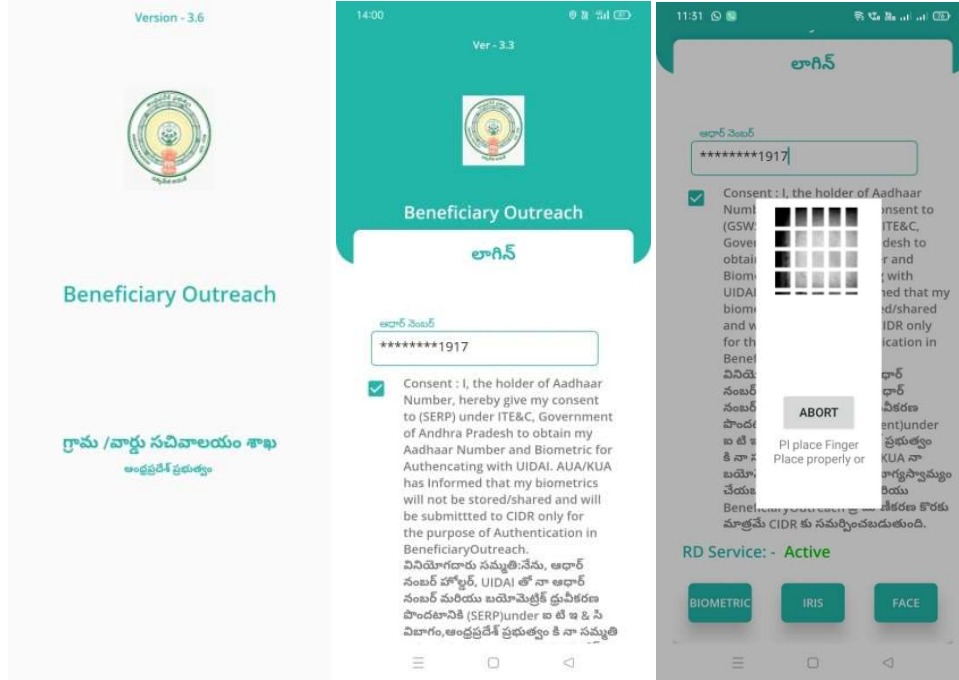


BENEFICIARY OUT REACH APP

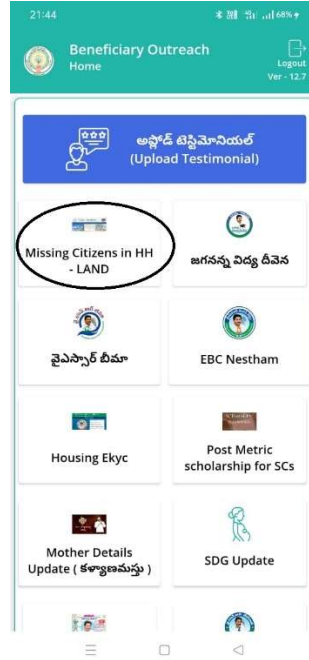
1. అప్ లాగిన్ అవ్వడం:

a) VRO's యొక్క ఆధార్ నెంబర్ Authentication ద్వారా Beneficiary OutReach App Login అవ్వాలి.



b) VRO's Beneficiary OutReach App లాగిన్ అయిన తరువాత మీకు ఈ క్రింది విధంగా స్క్రీన్ కనిపిస్తుంది.

2. Home Screen :



3. Missing Citizens in HH-LAND :

- a) మీరు Missing Citizens in HH-LAND మీద క్లిక్ చేస్తే మీకు ఈ క్రింది విధముగా స్క్రీన్ కనిపిస్తుంది.



- b) ఇక్కడ మీరు మీ యొక్క Secretariat code ని సెలెక్ట్ చేస్తే List వస్తుంది.
- c) List లో మీకు Pattadar Name, Pattadar Aadhaar Number లు వస్తాయి.
- d) మీరు List ని క్లిక్ చేసిన తరువాత మీకు మీకు ఈ క్రింది విధముగా స్క్రీన్ కనిపిస్తుంది.

21:44
Missing Citizens in HH - LAND Details
Ver - 12.7

Pattadar Name : వాసిట్టి గణపతి

Pattadar Aadhaar : *****9636

Father Name of Pattadar : చంగయ్య

Survey No : 451/7

Total_Extent : 0.13

Land_Nature : పట్టా

Land Classification : సంజ

Mobile Number : 9000229717

Select Pattadar Status : Live

Secretariat Status

Same Secretariat

Out side of secretariat

Outside AP

- e) **Missing Citizens in HH-LAND Details** స్క్రీన్ లో Pattadar Name, Pattadar Aadhaar Number, Father Name of Pattadar, Survey No, Total_Extent, Land_Nature, Land Classification, Mobile Number లు వస్తాయి.
- f) **Select Pattadar Status** లో Live, Death ఆప్షన్స్ కలవు.

g) Select Pattadar Status లో Live ఎంచుకున్నట్లు అయితే, Secretariat Status కి సంబంధించిన options వస్తాయి అందులో **Same Secretariat, Outside of Secretariat, Outside AP అనే** options ఉంటాయి.

21:54

Secretariat Status :

Same Secretariat

Out side of secretariat

Outside AP

Select Cluster : 10390089001

Relation Aadhaar : *****1917

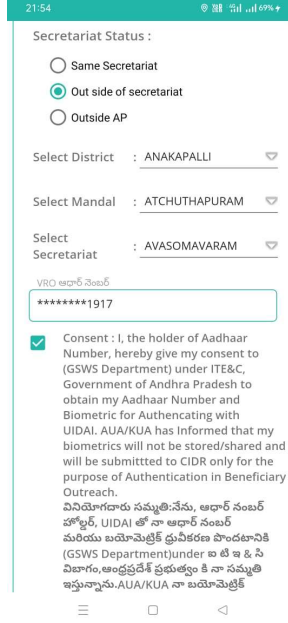
VRO ఆధార్ నెంబర్

*****1917

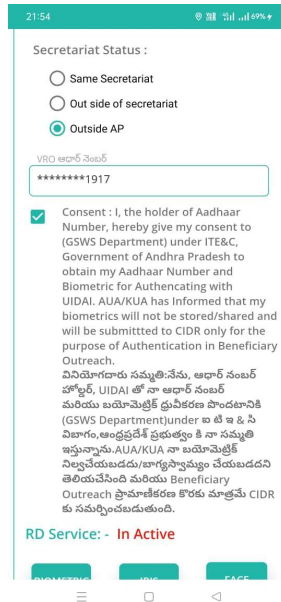
Consent : I, the holder of Aadhaar Number, hereby give my consent to (GSWS Department) under ITE&C, Government of Andhra Pradesh to obtain my Aadhaar Number and Biometric for Authenticating with UIDAI. AUA/KUA has Informed that my biometrics will not be stored/shared and will be submitted to CIDR only for the purpose of Authentication in Beneficiary Outreach.

వినియోగదారు సమ్మతి: నేను, ఆధార్ నంబర్ హోల్డర్, UIDAI లో నా ఆధార్ నంబర్ మరియు బయోమెట్రిక్ ప్రాసెస్ చేయడానికి (GSWS Department) under ITE&C, Government of Andhra Pradesh నుండి నా ఆధార్ నంబర్ మరియు బయోమెట్రిక్ ప్రాసెస్ చేయడానికి అనుమతి ఇస్తున్నాను. AUA/KUA నా బయోమెట్రిక్ నిల్వ చేయబడదు/భాగస్వామ్యం చేయబడదని తెలియ చేసింది మరియు Beneficiary Outreach ప్రామాణీకరణ కొరకు మాత్రమే CIDR

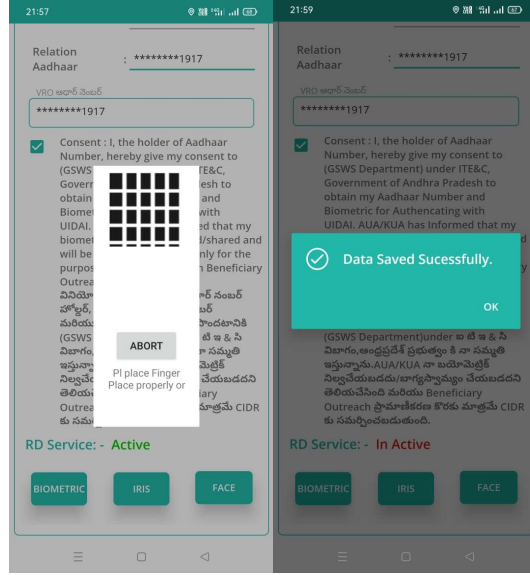
h) Secretariat Status లో Same Secretariat అన్న option ని select చేసుకుంటే Cluster ని select చేసుకుని Relation Aadhar Number ని enter చేసి VRO's Authentication చేయాలి.



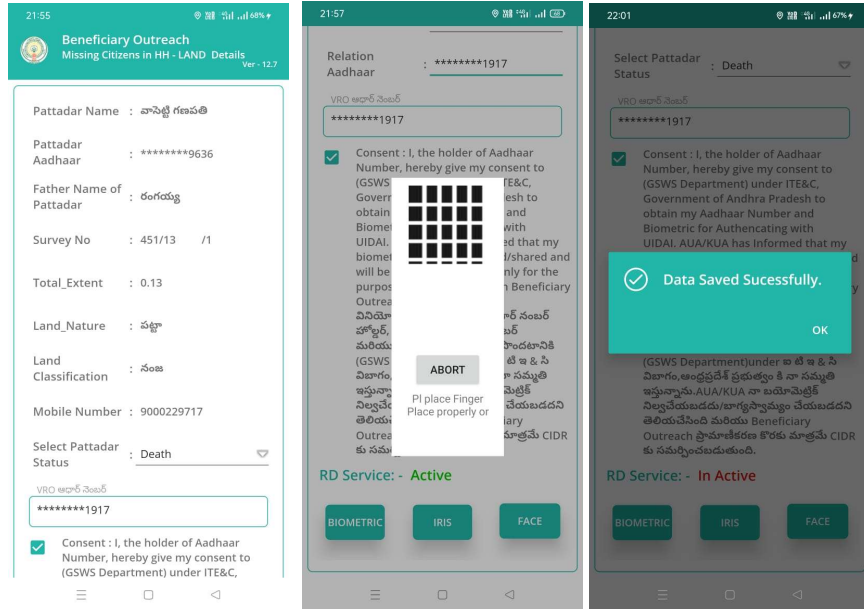
i) Secretariat Status లో Out side of Secretariat అన్న option ని select చేసుకుంటే District, Mandal మరియు Secretariat ని select చేసుకుని VRO's Authentication చేయాలి.



j) Secretariat Status లో Outside AP అన్న option ని select చేసుకుంటే VRO's Authentication చేయాలి.



k) VRO's Authentication చేసిన తర్వాత Data Saved Successfully అని మెసేజ్ వస్తుంది.



l) Select Pattadar Status లో Death ఎంచుకున్నట్లు అయితే ఎంచుకున్నట్లు అయితే, VRO's Authentication చేయవలసి ఉంటుంది.

m) Authentication చేసిన తర్వాత Data Saved Successfully అని మెసేజ్ వస్తుంది.