



**Government of Andhra Pradesh**  
**Revenue Department**

**Jagananna Sashwatha Bhu Hakku Mariyu**  
**Bhu Raksha Pathakam**  
**Volunteers e-KYC Android Application**  
**Usermanual**

## Step-1:

Click on the application “Beneficiary Outreach” Application available in the Mobile.

## Step-2:

Click on the button “వై.యస్.ఆర్ జగనన్న శాశ్వత భూహక్కు మరియు భూరక్ష పథకం”



### Step-3:

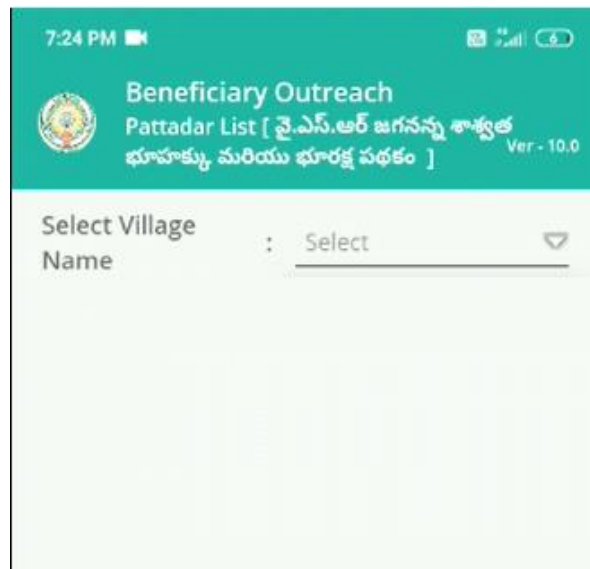
Click on the Pattadar Details Icon.



### Step-4:

Select the Village Names from the Drop Down.

(Only BHP Printed Villages shall be displayed on their Respective Mandals)



## Step-5:

Pattadar Details will be displayed based on Selected Village.

**“Search Criteria by Katha number for Pattadar Details is also available”**

Beneficiary Outreach  
Pattadar List [ వై.ఎస్.ఆర్ జగనన్న శాశ్వత భూహక్కు మరియు భూరక్ష పథకం ] Ver - 10.0

Search: Katha Number తో వెతకండి ...

Select Village Name : \_\_\_\_\_

**Search Results:**

Khatha Number	: 4
Name	: *****
Aadhaar Number	: *****3755
Mandal	: *****
EKYC Status	: Not Completed


  

Khatha Number	: 5
Name	: *****
Aadhaar Number	: *****2054
Mandal	: మచిలీపట్నం
EKYC Status	: *****

**“Select the Katha Number record to perform e-KYC”**

## Step-6:

Pattadar Details shall be displayed as mentioned below.

 **Beneficiary Outreach**  
Pattadar Details [ నై.ఎస్.ఆర్ జగనన్న శాశ్వత భూసాక్షు మరియు భూరక్ష పథకం ] Ver - 10.0

### Personal Details

Khatha Number : 86

Pattadar Name : \*\*\*\*\*)\*\*\*\*\*)

Aadhaar Number : \*\*\*\*\*)\*\*\*\*\*)2337

పై వివరాలలో పట్టాదారుని ఆధార్ నెంబర్ సరైనదా ?

సరైనది  సరైనది కాదు

పట్టాదారుడు అందుబాటులో ఉన్నారా ?

ఉన్నారు  లేరు

ఆధార్ నెంబర్

\*\*\*\*\*)\*\*\*\*\*)2337

Consent : I, the holder of Aadhaar Number, hereby give my consent to (GSWS Department) under ITE&C, Government of Andhra Pradesh to obtain my Aadhaar Number and Biometric for Authenticating with UIDAI. AUA/KUA has Informed that my biometrics will not be stored/shared and will be submitted to CIDR only for the purpose of Authentication in Beneficiary Outreach.

వినియోగదారు సమ్మతి:నేను, ఆధార్ నంబర్ హోల్డర్, UIDAI తో నా ఆధార్ నంబర్ మరియు బయోమెట్రిక్ ద్రువీకరణ పొందటానికి (GSWS Department)under ఐ టి ఇ సి వి విభాగం,ఆంధ్రప్రదేశ్ ప్రభుత్వం కి నా సమ్మతి ఇస్తున్నాను.AUA/KUA నా బయోమెట్రిక్ నిల్వచేయబడదు/బాగ్యస్వామ్యం చేయబడదని తెలియచేసింది మరియు Beneficiary Outreach ప్రామాణీకరణ కొరకు మాత్రమే CIDR కు సమర్పించబడుతుంది.

RD Service: - **Active**

**BIOMETRIC** **IRIS** **FACE**

## Step-7:

Select the Radio buttons based on the questions and perform e-KYC of Pattadar.

### Note:

1. If Pattadar is Available physically and Aadhaar Number displayed in Personal details of Pattadar is Correct

Then

Select “సరైనది” radio button for question “పై వివరాలలో పట్టదారుని ఆధార్ నంబర్ సరైనదా?”

And

Select “ఉన్నారు” radio button for question “పట్టదారుడు అందుబాటులో ఉన్నారా?”

Then Perform Biometric e-KYC of Pattadar.

### Personal Details

Khatha Number : 214

Pattadar Name : \*\*\*\*\*

Aadhaar Number : \*\*\*\*\*3539

పై వివరాలలో పట్టదారుని ఆధార్ నెంబర్ సరైనదా ?

సరైనది  సరైనది కాదు

పట్టదారుడు అందుబాటులో ఉన్నారా ?

ఉన్నారు  లేరు

ఆధార్ నెంబర్

\*\*\*\*\*3539

2. If Pattadar is Available physically but the Aadhaar Number displayed in Personal details of Pattadar is mismatched.

Then

Select “సరైనది కాదు” radio button for question “పై వివరాలలో పట్టదారుని ఆధార్ నంబర్ సరైనదా?”

And

Select “ఉన్నారు” radio button for question పట్టదారుడు అందుబాటులో ఉన్నారా?

**Then Perform Biometric e-KYC of Pattadar only.**

### Personal Details

Khatha Number : 214

Pattadar Name : \*\*\*\*\*

Aadhaar Number : \*\*\*\*\*3539

పై వివరాలలో పట్టదారుని ఆధార్ నెంబర్ సరైనదా ?

సరైనది  సరైనది కాదు

పట్టదారుడు అందుబాటులో ఉన్నారా?

ఉన్నారు  లేరు

ఆధార్ నెంబర్

3. If Pattadar is Available not physically but the Family members are available and the Aadhaar Number displayed in Personal details of Pattadar is Correct.

Then

Select “సరైనది” radio button for question “పై వివరాలలో పట్టదారుని ఆధార్ నంబర్ సరైనదా?”

And

Select “లేరు” radio button for question “పట్టదారుడు అందుబాటులో ఉన్నారా?”

And

Select “ఉన్నారు” radio button for question “పట్టదారుని యొక్క కుటుంబ సభ్యులు హౌస్ హోల్డ్ డేటా లో అందుబాటులో ఉన్నారా?”

Select Family person from HH Data, Relation from Drop down and Perform Biometric e-KYC.

**Personal Details**

Khatha Number : 214

Pattadar Name : \*\*\*\*\*

Aadhaar Number : \*\*\*\*\*3539

పై వివరాలలో పట్టదారుని ఆధార్ నెంబర్ సరైనదా ?

సరైనది  సరైనది కాదు

పట్టదారుడు అందుబాటులో ఉన్నారా?

ఉన్నారు  లేరు

పట్టదారుని యొక్క కుటుంబ సభ్యులు హౌస్ హోల్డ్ డేటా లో అందుబాటులో ఉన్నారా ?

ఉన్నారు  లేరు



4. The Aadhaar Number displayed in Personal details is of Pattadar is Correct.

And Pattadar is physically not available. But the nearest relation of Pattadar is available.

Then

Select “సరైనది” radio button for question “పై వివరాలలో పట్టదారుని ఆధార్ నెంబర్ సరైనదా?”

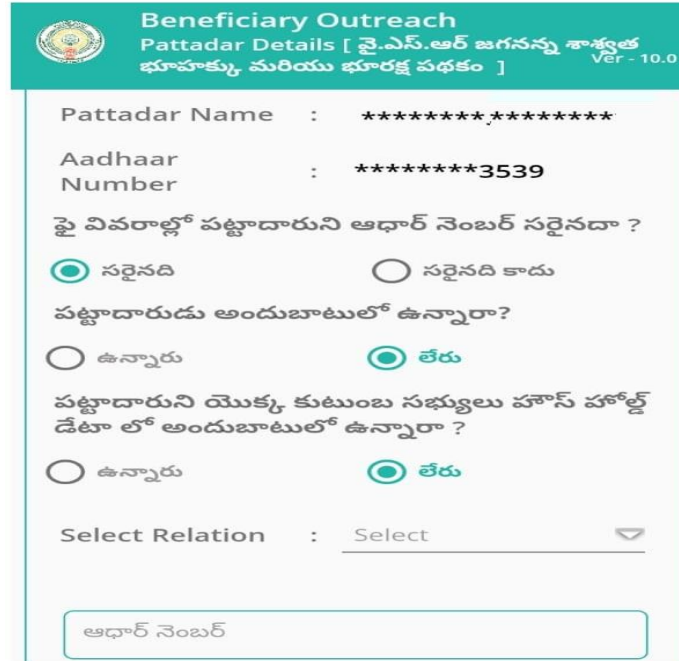
And

Select “తేరు” radio button for question “పట్టదారుడు అందుబాటులో ఉన్నారా?”

And

Select “తేరు” radio button for question పట్టదారుని యొక్క కుటుంబసభ్యులు హౌస్ హోల్డ్ డేటా లో అందుబాటు లో ఉన్నారా?”

Then Enter Aadhaar, Relation of Pattadar from Drop down and Perform Biometric e-KYC.



Beneficiary Outreach  
Pattadar Details [ వై.ఎస్.ఆర్ జగనన్న శాశ్వత  
భూహక్కు మరియు భూరక్ష పథకం ] Ver - 10.0

Pattadar Name : \*\*\*\*\*

Aadhaar Number : \*\*\*\*\*3539

పై వివరాలలో పట్టదారుని ఆధార్ నెంబర్ సరైనదా ?

సరైనది  సరైనది కాదు

పట్టదారుడు అందుబాటులో ఉన్నారా?

ఉన్నారు  తేరు

పట్టదారుని యొక్క కుటుంబ సభ్యులు హౌస్ హోల్డ్ డేటా లో అందుబాటులో ఉన్నారా ?

ఉన్నారు  తేరు

Select Relation : Select

ఆధార్ నెంబర్

5. The Aadhaar Number displayed in Personal details is of Pattadar is not Correct.

And Pattadar is physically not available. But the nearest relation of Pattadar is available.

Then

Select “సరైనది కాదు” radio button for question “పై వివరాలలో పట్టదారుని ఆధార్ నెంబర్ సరైనదా?”


And

Select “లేరు” radio button for question “పట్టదారుడు అందుబాటులో ఉన్నారా?”

And

Select “లేరు” radio button for question పట్టదారుని యొక్క కుటుంబసభ్యులు హౌస్ హోల్డ్ డేటా లో అందుబాటు లో ఉన్నారా?”

Then Enter Aadhaar, Relation from Drop down and Perform Biometric e-KYC

 **Beneficiary Outreach**  
Pattadar Details [ వై.ఎస్.ఆర్ జగనన్న శాశ్వత భూహక్కు మరియు భూరక్ష పథకం ] Ver - 10.0

Pattadar Name : \*\*\*\*\* \*\*\*\*\*

Aadhaar Number : \*\*\*\*\*3539

పై వివరాలలో పట్టదారుని ఆధార్ నెంబర్ సరైనదా ?

సరైనది  సరైనది కాదు

పట్టదారుడు అందుబాటులో ఉన్నారా?

ఉన్నారు  లేరు

పట్టదారుని యొక్క కుటుంబ సభ్యులు హౌస్ హోల్డ్ డేటా లో అందుబాటులో ఉన్నారా ?

ఉన్నారు  లేరు

6. The Aadhaar Number displayed in Personal details is of Pattadar is not Correct.

And Pattadar is physically not available. But Family members available

Then

Select “సరైనది కాదు” radio button for question “పై వివరాలలో పట్టదారుని ఆధార్ నెంబర్ సరైనదా?”


And

Select “లేరు” radio button for question “పట్టదారుడు అందుబాటులో ఉన్నారా?”

And

Select “ఉన్నారు” radio button for question పట్టదారుని యొక్క కుటుంబసభ్యులు హౌస్ హోల్డ్ డేటా లో అందుబాటులో ఉన్నారా?”

Enter Aadhaar of Pattadar, Select Family person from HH Data, Relation from Drop down and Perform Biometric e-KYC.

 **Beneficiary Outreach**  
Pattadar Details [ వై.ఎస్.ఆర్ జగనన్న శాశ్వత భూహక్కు మరియు భూరక్ష పథకం ] Ver - 10.0

Pattadar Name : \*\*\*\*\* \*\*\*\*\*

Aadhaar Number : \*\*\*\*\*3539

పై వివరాలలో పట్టదారుని ఆధార్ నెంబర్ సరైనదా ?

సరైనది  సరైనది కాదు

పట్టదారుడు అందుబాటులో ఉన్నారా?

ఉన్నారు  లేరు

పట్టదారుని యొక్క కుటుంబ సభ్యులు హౌస్ హోల్డ్ డేటా లో అందుబాటులో ఉన్నారా ?

ఉన్నారు  లేరు