



GOVERNMENT OF ANDHRA PRADESH  
GVWV & VSWS DEPARTMENT  
AutoNagar, Vijayawada

# **Jagananna Chedodu**

## **Application Registration and Verification**

### **User Manual**

**September 2023**

# Table of Contents

1. Introduction:.....	2
2. Mandatory Validations/Documents.....	2
3. Eligibility criterion (profession wise).....	3
4. Application registration procedure .....	3
4.1 BoP App.....	3
4.2 NBM Portal .....	4
5. Application Workflow .....	4
6. Instructions for Application Registration in BOP App .....	5
7. Instructions for Application Verification in NBM Portal.....	11
7.1 WEA/WWDS Login .....	11
7.2 MPDO/MC Login .....	16
7.3 ED BC Login .....	19
7.4 Collector Login .....	22
8. Frequently asked questions.....	25

## **1. Introduction:**

- Jagananna Chedodu scheme aims to extend financial assistance of Rs.10,000/- to the Washermen (only rajaka sub caste under BC-A), Barbers (only nayee brahmin sub caste under BC-A) and Tailors (all castes) who are economically backward.
- The beneficiaries can utilize the amount for purchasing equipment, tools, and other essentials for growing their work establishment and source of income.
- The following are the relevant timelines for rolling out YSR Jagananna Chedodu Scheme

## **2. Mandatory Validations/Documents**

- Applicants should be between 21 to 60 years of age. (Cut off 31.08.2023)
- Selection of Profession
- Questionnaire (Establishment Location, Establishment age, Dependency on profession)
- A selfie with the applicant along with his/her establishment (geo tag and time stamp)
- The Income Certificate must be tagged to the applicant's Aadhaar number
- The Caste Certificate must be tagged to the applicant's Aadhaar number.
- Certificate of Registration of Establishment must be tagged to the applicant's Aadhaar number.
- The profession selected and the corresponding caste in the caste certificate uploaded must match.
- Applicant's eKYC
- Field verification report by WEA/WWDS

### 3. Eligibility criterion (profession wise)

Criterion		Barbers	Tailors	Washermen
1	Certificate of Registration of Establishment – Sec2(d) and 4(2)	Mandatory	Mandatory	Mandatory
2	Ownership	Must be Owner	Must be Owner	Must be Owner
3	Source of Livelihood	Source of livelihood	Source of livelihood	Source of livelihood
4	Location	Commercial Space	<ul style="list-style-type: none"> <li>• Commercial Space</li> <li>• Residential Space</li> </ul>	<ul style="list-style-type: none"> <li>• Commercial space</li> <li>• Residential space</li> <li>• Mobile Shop</li> </ul>
5	Caste	Nayee Brahmins only	Any Caste	Rajakas only
6	Other schemes – 1.YSR Matsyakara Bharosa 2.YSR Vahanamitra 3.YSR Nethanna Nestham	Applicant Should not avail	Applicant Should not avail	Applicant Should not avail
7	Six Step Criterion	Mandatory	Mandatory	Mandatory

### 4. Application registration procedure

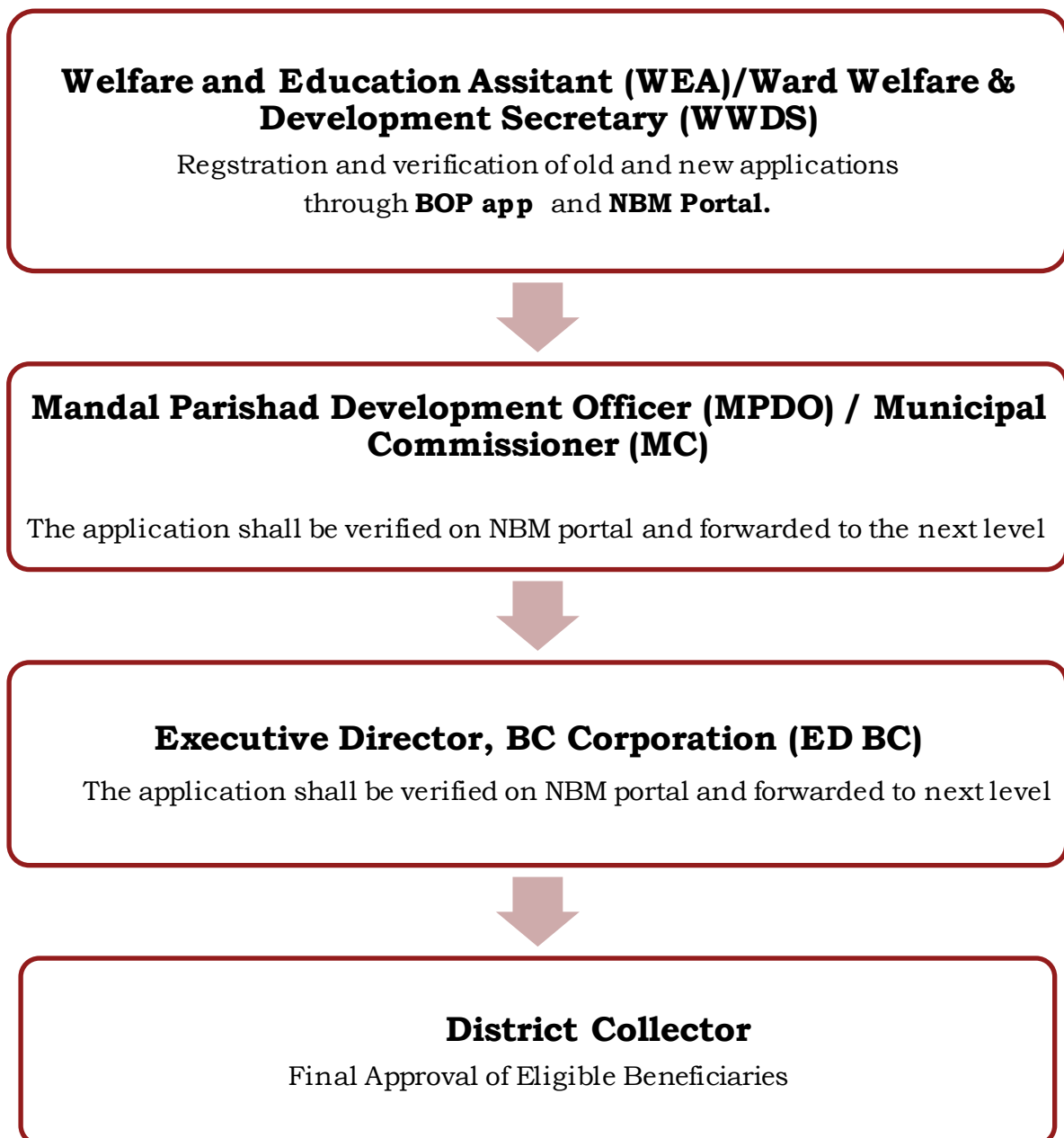
#### 4.1 BoP App

- In the BOP app, in the Jagananna Chedodu module, **old applicants'** data is already loaded.
- Search by Aadhaar option is provided. In case applicant's Aadhaar is found, his/her basic details will be pre-filled.
- In case the applicant's Aadhaar is not found, then a **new application** can be registered.
- In the BOP App, the WEA/WWDS captures the
  1. applicant's profession
  2. details regarding establishment (establishment Location, establishment age, Dependency on profession)
  3. a selfie with the applicant along with his/her establishment (geo tag and time stamp)
  4. biometric / OTP eKYC of applicant

## 4.2 NBM Portal

- Applicant data captured in the BoP app will be made available in the WEA/WWDS logins in the NBM Portal.
- Applications will be forwarded to concern WEA/WWDS in secretariats where establishments were registered.
- In the Scheme verification dashboard, each application can be selected and viewed.
- For each application, the following certificates shall be validated
  1. Income Certificate.
  2. Caste Certificate.
  3. Certificate of Registration of Establishment.

## 5. Application Workflow



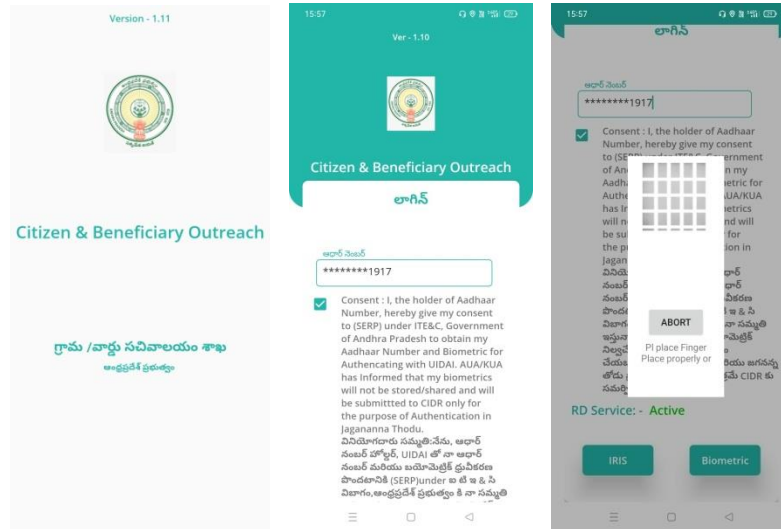
**Note:** Unlike other schemes the DA/WEDPS is not involved in application registration in this scheme.

The WEA/WWDS is responsible for registration of applications and verification.

## 6. Instructions for Application Registration in BOP App

**NOTE:** WEA/WWDS belonging to the secretariat where the applicant's shop is present is responsible for registering and verifying the application.

- a. Login to BOP app, by authenticating Aadhaar number of WEA/WWDS  
WEA/WWDS యొక్క ఆధార్ నెంబర్ Authentication ద్వారా Beneficiary Out Reach Program App Login అవ్వాలి.



- b. After logging in the following screen can be seen. Click on “Chedhodu” module.  
WEA/WWDS Beneficiary Out Reach Program App లాగిన్ అయిన తరువాత మీకు ఈ క్రింది విధంగా స్క్రీన్ కనిపిస్తుంది.



- c. Upon clicking the “Chedodu” module on the home screen, the following screen is shown. Click on “verification (September-2023)”.

Home Screen లో Chedodu మీద క్లిక్ చేస్తే మీకు ఈ క్రింది విధముగా స్క్రీన్ కనిపిస్తుంది.



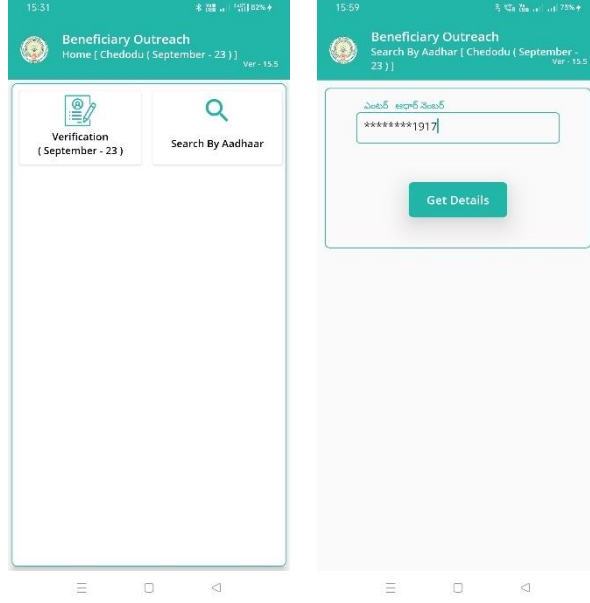
- d. In “Verification (September- 2023)” page, the WEA/WWDS can search for previous year beneficiary by name or select the secretariat code and cluster ID. The list of previous year beneficiaries in the respective secretariat and cluster code are shown. From the list select the applicant.

**Home [Chedodu] లో verification (September- 2023) మీద క్లిక్ చేస్తే మీకు ఈ క్రింది విధముగా స్క్రీన్ కనిపిస్తుంది.** ఇక్కడ మీరు మీ యొక్క Secretariat Code మరియు Cluster ID లను ఎంచుకుంటే, మీకు list వస్తుంది. List లో మీకు లబ్ధిదారుని పేరు, లబ్ధిదారుని ఆధార్ నెంబర్ ఉంటాయి. List మీద click చేస్తే **Beneficiary Ekyc Details** స్క్రీన్ కనిపిస్తుంది.

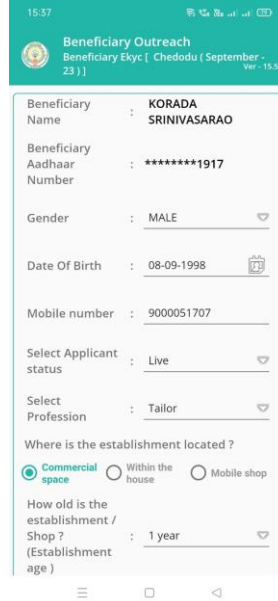


- e. If the applicant is unavailable in the “verification (September- 2023)” page, the WEA/WWDS can select the “Search by Aadhaar” option.

**Home [Chedodu] లో Search by Aadhaar/New application** మీద క్లిక్ చేస్తే మీకు ఈ క్రింది విధముగా స్క్రీన్ కనిపిస్తుంది.



లబ్ధిదారుని ఆధార్ నెంబర్ ని ఎంటర్ చేసి Get Details మీద క్లిక్ చేస్తే మీకు **Beneficiary Ekyc** Details స్క్రీన్ కనిపిస్తుంది.





- f. In the Beneficiary eKYC details - the Beneficiary name, UID, HHID, DOB and mobile number are provided. Select the option in the applicant status whether beneficiary is live, death or not recommended for sanction.

**Beneficiary Ekyc** Details స్క్రీన్ లో Beneficiary Name, Beneficiary Aadhaar Number, household\_Id, Date of Birth (Age), Mobile Number Details ఉంటాయి. లబ్ధిదారు స్థితి ప్రాకారం applicant status లో తగిన ఎంపికను ఎంచుకోండి live, death లేదా not recommended for sanction

The screenshot shows the 'Beneficiary Outreach' app interface. The title bar indicates 'Beneficiary Outreach Beneficiary Ekyc [ Chedodu ( September - 23 ) ] Ver - 15.5'. The form fields are as follows:

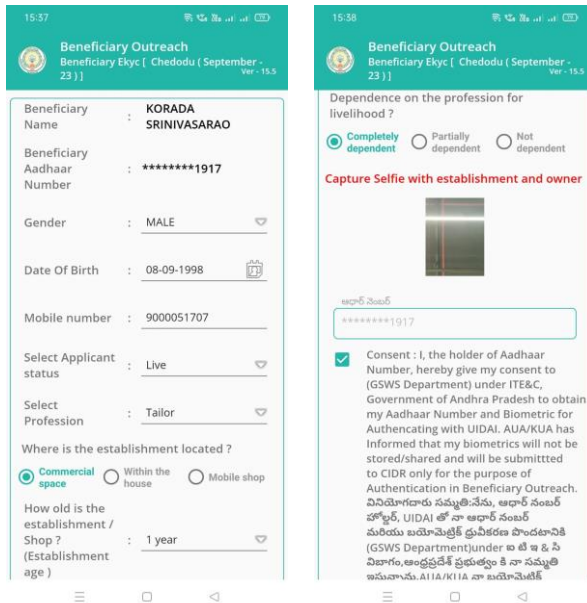
- Beneficiary Name : KORADA SRINIVASARAO
- Beneficiary Aadhaar Number : \*\*\*\*\*1917
- Gender : MALE
- Date Of Birth : Select
- Mobile number : 9000051707
- Select Applicant status : Live (with a dropdown menu showing options: Live, Death, Not recommended for sanction)
- Select Profession : (dropdown menu)
- Where is the establishment : (radio buttons for Commercial space, Within the house, Mobile shop)
- How old is the establishment / Shop? (Establishment age) : Select

- g. If applicant status is live, then proceed with following steps.

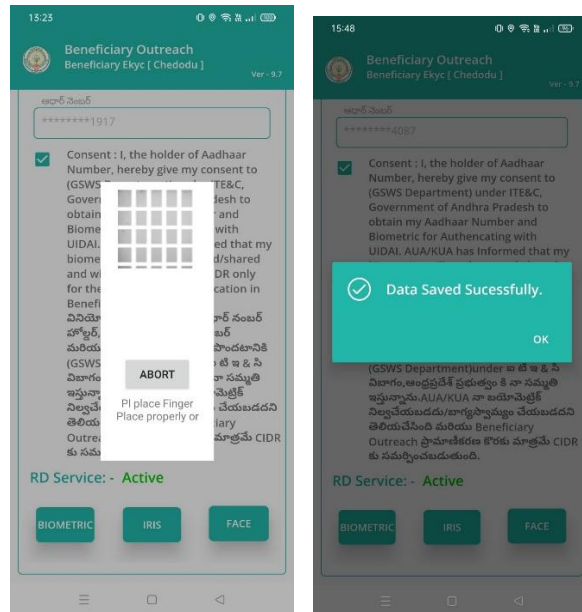
- Select the profession of the applicant.
- Select where the establishment is located (Commercial Space/Within the house)
- Select the Establishment age
- Select the dependence on the profession.
- Capture selfie with applicant clearly indicating the establishment.
- Take eKYC

దరఖాస్తుదారు స్థితి live ఉంటే, ఈ క్రింది దశలను కొనసాగించండి

- లబ్ధిదారుని Details లో లబ్ధిదారుని Profession ని Select చేసుకోవాలి.
- Establishment location ఎంచుకుని,
- establishment age ను select చేసుకోవాలి
- Profession dependence ఎంచుకుని,
- Selfie photo తీసుకున్న తర్వాత లబ్ధిదారుని తో Ekyc చేయాలి.



- h. After doing the eKYC, the screen shows “Data saved successfully”.  
 Ekyc చేసిన తర్వాత Data Saved Successfully అని మెసేజ్ వస్తుంది.



- i. In the Beneficiary eKYC details, if applicant is died then select death option in applicant status and submit the application.

The screenshot shows the 'Beneficiary Outreach' app interface. At the top, it displays the time 15:57 and the app title 'Beneficiary Outreach Beneficiary Ekyc | Chedodu ( September - 23 ) | Ver. 15.3'. Below this, the beneficiary details are listed: Beneficiary Name: VASANABI LALITHA, Beneficiary Aadhaar Number: \*\*\*\*\*1917, Gender: FEMALE, Date Of Birth: 08-09-1999, and Mobile number: 8790917495. The 'Select Applicant status' dropdown is set to 'Death'. A green 'Next' button is visible at the bottom of the form.

- j. In the Beneficiary eKYC details, if functionary is not recommending the sanction of scheme to beneficiary the select the “Not recommended for sanction” option. Later selecting “Not recommended for sanction”, select the appropriate reason for not recommending in next question and submit the application.

The screenshot shows the 'Beneficiary Outreach' app interface. At the top, it displays the time 16:56 and the app title 'Beneficiary Outreach Beneficiary Ekyc | Chedodu ( September - 23 ) | Ver. 15.3'. Below this, the beneficiary details are listed: Beneficiary Name: KORADA SRINIVASARAO, Beneficiary Aadhaar Number: \*\*\*\*\*1917, Gender: MALE, Date Of Birth: Select, and Mobile number: 900051707. The 'Select Applicant status' dropdown is set to 'Not recommended for sanction'. The 'Select Reason for Not recommended sanction' dropdown is open, showing options: 'Nestham scheme', 'Not dependent on profession / no activity', and 'Availed OAP pension'. A green 'Next' button is visible at the bottom of the form.

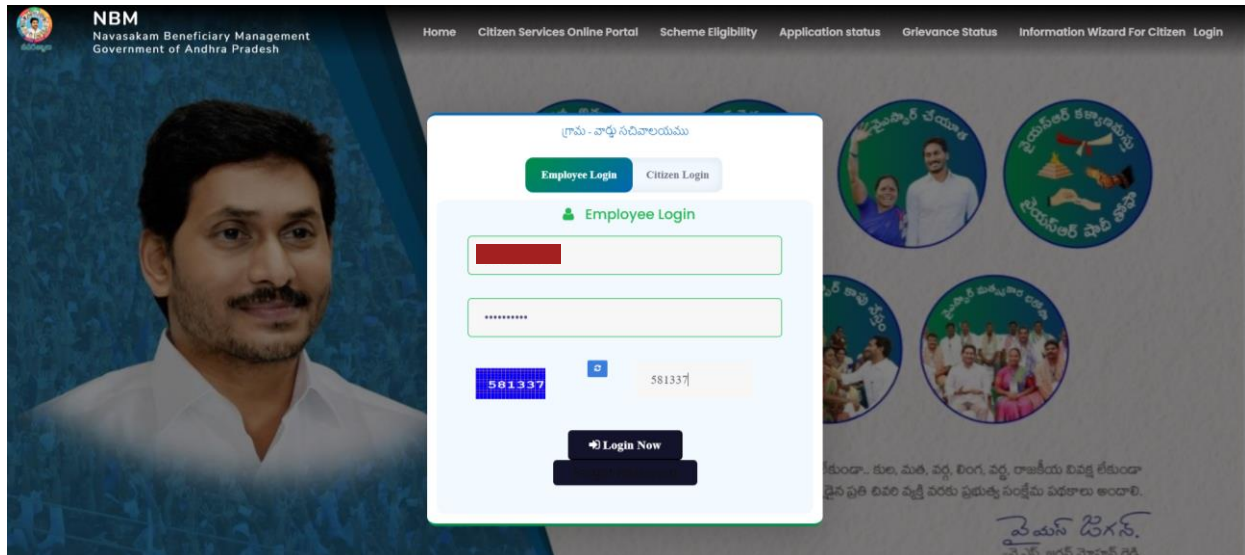
## Note:

**After completion of registration and verification of Old/New applications in the BoP app, data will be pushed to WEA/WWDS logins of NBM portal for further action.**

## 7. Instructions for Application Verification in NBM Portal

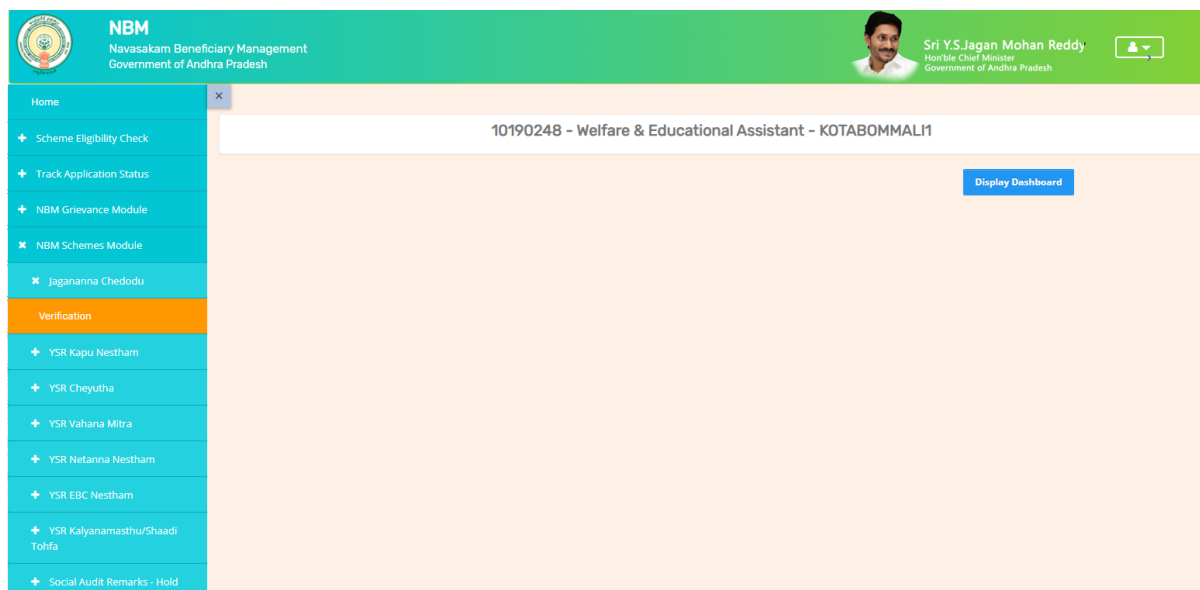
### 7.1 WEA/WWDS Login

- a. Please click on the URL <https://gsws-nbm.ap.gov.in/NBM/#!/Login> to login into the NBM Portal. The following screen is displayed.



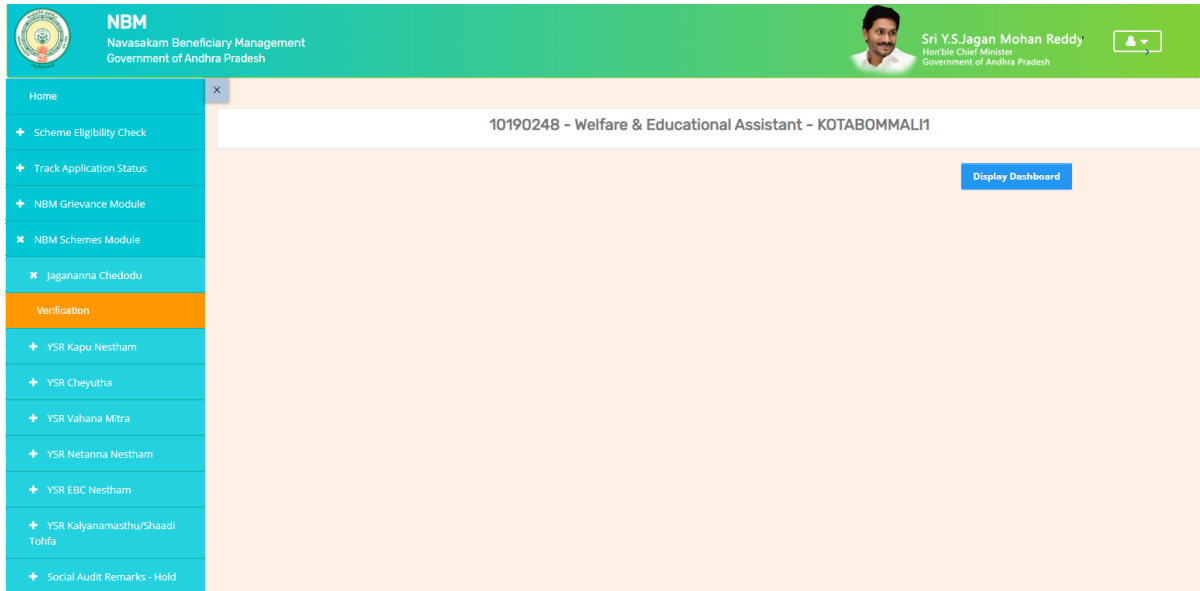
- b. After logging in to the NBM portal, the left side menu bar displays the following options as shown in picture.

- Home
- Scheme Eligibility Check
- Track Application status
- NBM Grievance Module
- **NBM Schemes Module**
- Reports Module
- User Manuals
- Update Profile



c. Select the “NBM Scheme Module” and click on “Jagananna Chedodu” from the left side bar. The following tabs will be displayed as shown in picture above.

- Jagananna Chedodu
  - Verification



d. From the left side bar, under “Jagananna Chedodu”, click on “Verification” button to open the scheme applications dashboard as follows. Click on “Verify” option to take further action on each application.

S.No	Application ID	Citizen Name	Gender	Aadhaar No.	Scheme Type	Year	Mandal	Secretariat	Cluster ID	Action
1	S19202329420447933615	Kalamata Tirupati	M	3615	Jagananna Chedodu	2023	KOTABOMMALI	KOTABOMMALI1	10190248018	Verify
2	S19202352138086196405	Korni Jagga Rao	M	6405	Jagananna Chedodu	2023	KOTABOMMALI	KOTABOMMALI1	10190248015	Verify
3	S19202352859023168182	Telagavalasa Venkatesh	M	8182	Jagananna Chedodu	2023	KOTABOMMALI	KOTABOMMALI1	10190248015	Verify

- e. Once the verify button is clicked the application details can be seen. If beneficiary aadhar number is mapped with the caste, income and establishment certificate then details will be fetched as shown below.

**NBM**  
Navasakam Beneficiary Management  
Government of Andhra Pradesh

Sri Y.S. Jagan Mohan Reddy  
Hon'ble Chief Minister  
Government of Andhra Pradesh

Home

+ Scheme Eligibility Check

+ Track Application Status

+ NBM Grievance Module

+ NBM Schemes Module

+ Reports Module

+ User Manuals

+ Update Profile

Join Telegram group\*\*GSWS WEA/WWDS GROUP [OFFICIAL]\* for getting real time instructions/circulars/G.Os from GSWS Department\*

### SCHEME Application VERIFICATION ( WEA )

APPLICANT DETAILS

APPLICATION ID	S19202352138086196405
APPLICANT NAME	Korni Jagga Rao
SCHEME	Jagananna Chedodu
DATE OF APPLICATION	21-AUG-2023
GENDER	M
AADHAAR NUMBER	XXXX-XXXX-6405
SECRETARIAT NAME	KOTABOMMALI

Certificate View

Cast Certificate

Next

APPLICATION DETAILS

APPLICATION ID	S19202352138086196405
APPLICANT NAME	Korni Jagga Rao

ESTABLISHMENT PERIOD	
ESTABLISHMENT LOCATION	
ESTABLISHMENT DEPENDENCE	
APPLICATION STATUS	
ESTABLISHMENT PROOF	ESTABLISHMENT PROOF

Family Details

Name of the Citizen	Gender	Date Of Birth	Caste	Mobile Number	Wet Land(Acres)	Dry Land(Acres)	Property(Sqft)	Vehicle(Y/N)	Govt Employee(Y/N)	Income Tax(Y/N)	Power(Units)
JAGGA RAO	MALE	01-Jan-1973	BC	9999999999	0	0	0	NO	NO	NO	88
YOGANANDA	MALE	01-Jan-2001	BC	9999999999	0	0	0	NO	NO	NO	0
LAVANYA KUMARI	FEMALE	15-Aug-2001	BC	9999999999	0	0	0	NO	NO	NO	0
KORNI SARADHA	FEMALE	01-Jan-1977	BC	9999999999	0	0	0	NO	NO	NO	0

Caste Certificate Details

Application Id	Application Type	Applicant Name	District	Mandal	Secretariat	Caste	SubCaste	Gender(Y/N)	Authorized By Designation(Y/N)	Last Modified
CGC230202062379	IntegratedCertificate	KORNI JAGGARAO	SRIKAKULAM	Kotabommali	KOTABOMMILI	BC-A	Nayi-brahmin	Male	Tahsildar	2023-02-

Application Id	Application Type	Applicant Name	District	Mandal	Secretariat	Income	Gender(Y/N)	Authorized By Designation(Y/N)	Last Modified
IC230202061595	IncomeCertificate	KORNI JAGGARAO	SRIKAKULAM	Kotabommali	KOTABOMMILI	90000.00	Male	Deputy Tahsildar	2023-02-02 13:25:18

Establishment Certificate Details

Number	Name	Address Type	Address	Employer Aadhar	Employer Name	Emp
AP-519-4791-10190248-230202070818	FIT WELL JAGGA RAO TAILORS	Present	2-5-98_KOTABOMMALI1.KOTABOMMALI,SRIKAKULAM,532195		KORNI JAGGA RAO	Pres

Check List

Recommended*	<input type="radio"/> Yes <input type="radio"/> No
Upload Field Verification Report Of WEA/WWDS	<input type="button" value="Choose file"/> No file chosen

f. If caste, income and establishment certificate details are not shown then enter the certificate numbers and click search to fetch the details.

**NBM**  
Navasakam Beneficiary Management  
Government of Andhra Pradesh

Sri Y.S.Jagan Mohan Reddy  
Honble Chief Minister  
Government of Andhra Pradesh

Home

- Scheme Eligibility Check
- Track Application Status
- NBM Grievance Module
- NBM Schemes Module
- Reports Module
- User Manuals
- Update Profile

Join Telegram group\*\*GSWS WEA/WWDS GROUP (OFFICIAL)\* for getting real time instructions/circulars/G.Os from GSWS Department\*

### SCHEME Application VERIFICATION ( WEA )

**APPLICANT DETAILS**

APPLICATION ID	S19202340521149728165
APPLICANT NAME	Challa Yerranna
SCHEME	Jagananna Chedodu
DATE OF APPLICATION	21-AUG-2023
GENDER	M
AADHAAR NUMBER	XXXX-XXXX-8165
SECRETARIAT NAME	BOORAGAM

**Certificate View**

**APPLICATION DETAILS**

APPLICATION ID	S19202340521149728165
APPLICANT NAME	Challa Yerranna

### Caste Certificate Details

Caste Certificate Number

CGC230823070999

Note:- Upload Aadhar linked caste certificate

Application Id	Caste Lid	Application Type	Applicant Name	District	Mandal	Secretariat	Caste	SubCaste	Gender(V/N)	Authorized By Designation(V/N)	Last Modified
CGC230823070999	487323568936	IntegratedCertificate	AMBATI SRI MAHA LAKSHMI	KAKINADA	Samaikota	SAMALKOTA	BC-B	Telkula	Female	Tahsildar	2023-08-24 21:10

### Income Certificate Details

Income Certificate Number

IC230620099403

Note:- Upload Aadhar linked income certificate

Application Id	Application Type	Applicant Name	District	Mandal	Secretariat	Income	Gender(V/N)	Authorized By Designation(V/N)	Last Modified
IC230620099403	IncomeCertificate	YANAM ANIL	PRAKASAM	Thaluru	THALLUR	60000.00	Male	Deputy Tahsildar	2023-06-22 16:28:10

### Establishment Certificate Details

Registration Number

AP-746-4901-10490776-230125070955

Number	Name	Address Type	Address	Employer Aadhar	Employer Name	Employer
AP-746-4901-10490776-230125070955	SARADA LADIES TAILORING SHOP	Present	Present, 5-172, GOLLAMUSALAYYAPETA2, THONDANGI-R, KAKINADA, 533408	993909284775	VANKA SARADA	Present

### Check List

Recommended\*  Yes  No

Upload Field Verification Report Of WEA/WWDS  No file chosen

Upload Photo Of Field Verification By WEA/WWDS (PDF Only)  No file chosen

g. After fetching caste, income and establishment certificate details, select appropriate option against recommended question and upload the field verification report of WEA/WWDS. Click forward to send the application to next level verification.

The screenshot displays a web application interface with the following components:

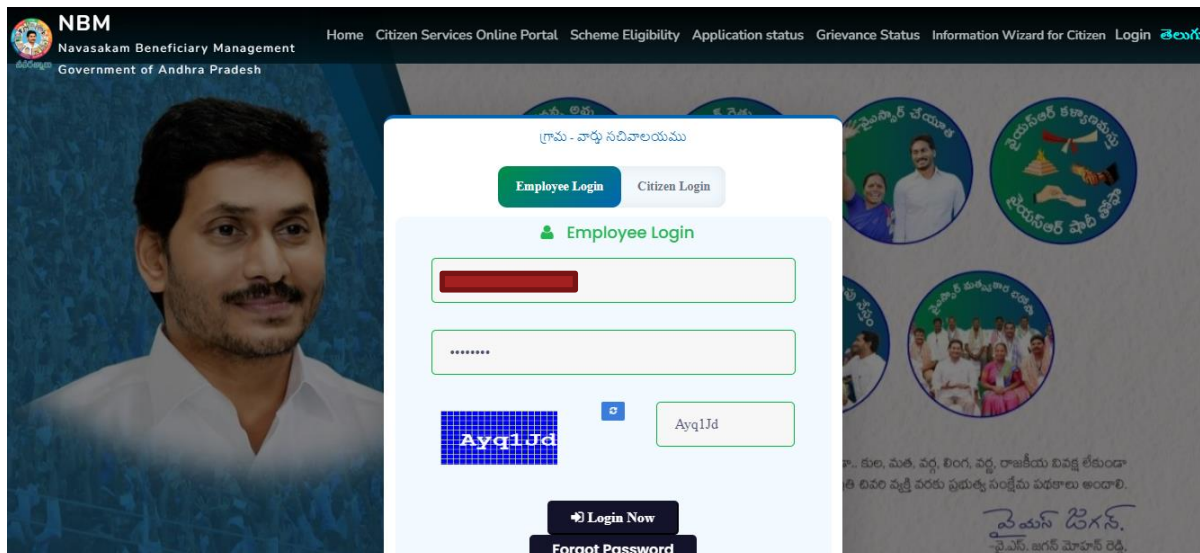
- Establishment Certificate Details (Search):** A search bar containing the registration number "AP-746-4901-10490776-230125070955" and a "Search" button.
- Establishment Certificate Details (Table):** A table with the following data:
 

Number	Name	Address Type	Address	Employer Aadhar	Employer Name	Employer
AP-746-4901-10490776-230125070955	SARADA LADIES TAILORING SHOP	Present	Present, 5-172, , GOLLAMUSALAYYAPETA2, THONDANGI-R, KAKINADA, 533408	993909284775	VANKA SARADA	Present
- Check List:** A section with a "Recommended\*" label and radio buttons for "Yes" and "No". Below it is a file upload area for "Upload Field Verification Report Of WEA/WWDS" with a "Choose file" button and the text "No file chosen".
- Dashboard Summary:** A summary section with three cards: "TOTAL 4", "PENDING 3", and "COMPLETED 1". Below these is a "Financial Year" dropdown set to "2023-2024" and a "Search" button.
- Notification:** A central white box with an information icon and the text: "Application ( S19202329420447933615 ) Forwarded to next level !!!" with an "OK" button.
- Left Sidebar:** A dark teal sidebar with navigation links: "Track Application Status", "NBM Grievance Module", "NBM Schemes Module", "Reports Module", "User Manuals", and "Update Profile". At the bottom, it includes a Telegram group link: "Join Telegram group\*\*GSWS WEA/WWDS GROUP (OFFICIAL)\* for getting real time instructions/circulars/G.Os from GSWS Department\*"

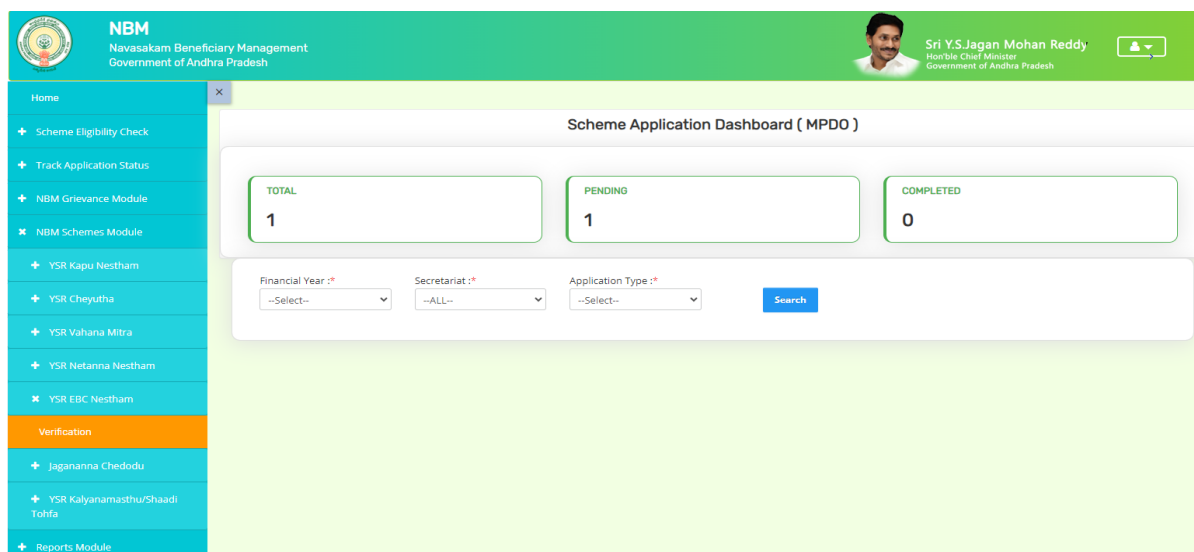


## 7.2 MPDO/MC Login

- a. Please click on the URL <https://gsws-nbm.ap.gov.in/NBM/#!/Login> to login into the NBM Portal. Enter the credentials to login to the NBM portal. The MPDO/MC can use the username (combination of secretariat code and designation).



- b. After logging in to the NBM portal by MPDO/MC, click on NBM Schemes Module, Jagananna Chedodu button along with other schemes will be displayed. Click on “Jagananna Chedodu” the following will be displayed
  - o Verification



- c. In the Scheme Application Dashboard page, select the “Financial year” as 2022-2023 (for previous year beneficiaries) and 2023-2024 (for new applications), “Application Type” and click “Search”. Applications can be filtered secretariat wise. Click on “Verify” button against each application.

**NBM**  
Navasakam Beneficiary Management  
Government of Andhra Pradesh

Sri Y.S.Jagan Mohan Reddy  
Hon'ble Chief Minister  
Government of Andhra Pradesh

### Scheme Application Dashboard ( MPDO )

TOTAL: 1      PENDING: 1      COMPLETED: 0

Financial Year: 2023-2024      Secretariat: --ALL--      Application Type: Recommended      Search

#### Pending application to take action ( MPDO )

DETAILS

S.No	Application ID	Citizen Name	Gender	Aadhaar No.	Scheme Type	Year	Mandal	Secretariat	Action
1	S19202329420447933615	Kalamata Tirupati	M	3615	Jagananna Chedodu	2023	KOTABOMMALI	KOTABOMMALI	Verify

Approve

d. Then, the Scheme application verification page corresponding to the application is opened as shown below. The Applicant and his/her family details including Caste, Income and Establishment certificate details are populated.

**NBM**  
Navasakam Beneficiary Management  
Government of Andhra Pradesh

Sri Y.S.Jagan Mohan Reddy  
Hon'ble Chief Minister  
Government of Andhra Pradesh

### SCHEME Application VERIFICATION ( WEA )

APPLICANT DETAILS

APPLICATION ID	S19202340521149728165
APPLICANT NAME	Challa Yerranna
SCHEME	Jagananna Chedodu
DATE OF APPLICATION	21-AUG-2023
GENDER	M
AADHAAR NUMBER	XXXX-XXXX-8165
SECRETARIAT NAME	BOORAGAM

Certificate View

APPLICATION DETAILS

APPLICATION ID	S19202340521149728165
APPLICANT NAME	Challa Yerranna

Family Details

Name of the Citizen	Gender	Date Of Birth	Caste	Mobile Number	Wet Land(Acres)	Dry Land(Acres)	Property(SqFt)	Vehicle(Y/N)	Govt Em
MANGAPOTI SUNITHA	FEMALE				0	0	3302.49	NO	NO
MANGAPOTI HAREESWAR REDDY	MALE				0	0	0	NO	NO
MANGAPOTI RAMAMOHAN REDDY	MALE				0.71	0	0	NO	YES
MANGAPOTI HARICHANDANA	FEMALE				0	0	0	NO	NO

Caste Certificate Details

Application Id	Application Type	Applicant Name	District	Mandal	Secretariat	Caste	SubCaste	Gender(Y/N)	Authorized By Design
	IntegratedCertificate	SHAIK SHAHEEDA	ANANTHAPUR	Anantapur	Ward-35	BC-E	Shaik	Female	Tahsildar

Income Certificate Details

Application Id	Application Type	Applicant Name	District	Mandal	Secretariat	Income	Gender(Y/N)	Authorized By Designation(Y/N)
	IncomeCertificate	SHAIK SHAHEEDA	ANANTHAPUR	Anantapur	Ward-35	55000.00	Female	Deputy Tahsildar

- e. In the Recommendation select “Yes” or “No”. If No is selected, enter the remarks and click on Forward.

Number	Name	Address Type	Address
	KRISHNA HAIR STYLES SHOP	Present	3-2..THUMMALATHALUPURU,SYDAPURAM,SRI POTTI SRIRAMULU NELLORE,52440

Check List

Recommended\*  Yes  No

Upload Verification Document  No file chosen

- f. After clicking on Forward, the following pop-up message can be seen.

Track Application Status

NBM Grievance Module

NBM Schemes Module

Reports Module

User Manuals

Update Profile

TOTAL 1

PENDING 0

COMPLETED 1

Year: 2022-2023 Secretariat: All Application Type: Recommended Search

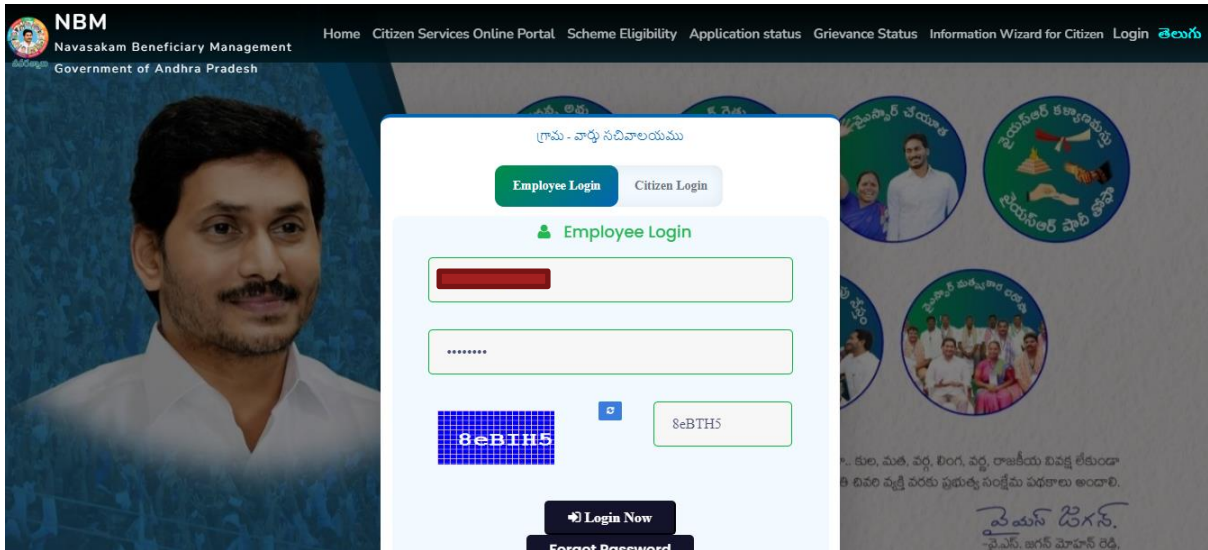
Application ( S192301201109157701 ) Forwarded to next level !!!

OK

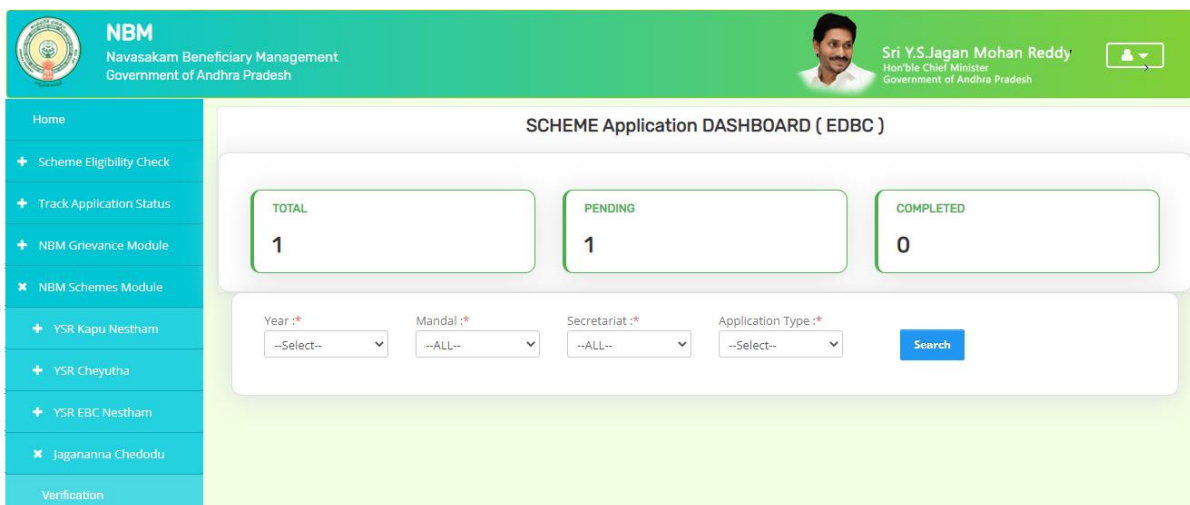
© 2022 - 2023. All Rights Reserved by GSWS Department Govt. of Andhra Pradesh.

### 7.3 ED BC Login

- a. Please click on the URL <https://gsws-nbm.ap.gov.in/NBM/#!/Login> to login into the NBM Portal. Enter the credentials to login to the NBM portal. The ED BC can use the username (combination of secretariat code and designation).



- b. After login to the NBM portal by ED BC, click on NBM Schemes Module, Jagananna Chedodu button along with other schemes will be displayed. Click on “Jagananna Chedodu” the following will be displayed



- c. In the Scheme Application Dashboard page, select the “Financial year” as 2022-2023 (for previous year beneficiaries) and 2023-2024 (for new applications), “Application Type” and click “Search”. Applications can be filtered Mandal and secretariat wise. Click on “Verify” button against each application.

**SCHEME Application DASHBOARD ( EDBC )**

TOTAL: 1      PENDING: 1      COMPLETED: 0

Year :\* 2022-2023    Mandal :\* --ALL--    Secretariat :\* --ALL--    Application Type :\* Recommended    Search

**Pending application to take action ( EDBC )**

**DETAILS**

Sno	Application ID	Citizen Name	Gender	Aadhaar No.	Scheme Type	Financial Year	Mandal	Secretariat	Action
1	S192301201109157701	Rajkumar	MALE	7701	Jagananna Chedodu	2022	ANANTAPUR	MARUTHINAGAR	Verify

- g. Then, the Scheme application verification page corresponding to the application is opened as shown below. The Applicant and his/her family details including Caste, Income and Establishment certificate details are populated.

**NBM**  
Navasakam Beneficiary Management  
Government of Andhra Pradesh

Sri Y.S.Jagan Mohan Reddy  
Hon'ble Chief Minister  
Government of Andhra Pradesh

**SCHEME Application VERIFICATION ( WEA )**

**APPLICANT DETAILS**

APPLICATION ID	S19202340521149728165
APPLICANT NAME	Challa Yerranna
SCHEME	Jagananna Chedodu
DATE OF APPLICATION	21-AUG-2023
GENDER	M
AADHAAR NUMBER	XXXX-XXXX-8165
SECRETARIAT NAME	BOORAGAM

**Certificate View**

**APPLICATION DETAILS**

APPLICATION ID	S19202340521149728165
APPLICANT NAME	Challa Yerranna

Join Telegram group\*\*GSWS WEA/WWDS GROUP (OFFICIAL)\* for getting real time instructions/circulars/G.Os from GSWS Department.\*

Caste Certificate Details									
Application Id	Application Type	Applicant Name	District	Mandal	Secretariat	Caste	SubCaste	Gender(Y/N)	Authorized By Designation
[REDACTED]	IntegratedCertificate	SHAIK SHAHEEDA	ANANTHAPUR	Anantapur	Ward-35	BC-E	Shaik	Female	Tahsildar

Income Certificate Details								
Application Id	Application Type	Applicant Name	District	Mandal	Secretariat	Income	Gender(Y/N)	Authorized By Designation(Y/N)
[REDACTED]	IncomeCertificate	SHAIK SHAHEEDA	ANANTHAPUR	Anantapur	Ward-35	55000.00	Female	Deputy Tahsildar

Establishment Certificate Details			
Number	Name	Address Type	Address
[REDACTED]	KRISHNA HAIR STYLES SHOP	Present	3-2,,THUMMALATHALUPURU,SYDAPURAM,SRI POTTI SRIRAMULU NELLORE,52440

d. In the Recommendation select “Yes” or “No”. If No is selected, enter the remarks, and click on Forward.

Establishment Certificate Details			
Number	Name	Address Type	Address
[REDACTED]	KRISHNA HAIR STYLES SHOP	Present	3-2,,THUMMALATHALUPURU,SYDAPURAM,SRI POTTI SRIRAMULU NELLORE,52440

Check List	
Recommended*	<input checked="" type="radio"/> Yes <input type="radio"/> No
Upload Verification Document	<input type="text" value="Choose File   sample.pdf"/>

**Forward**

h. After clicking on Forward, the following pop-up message can be seen.

- + Track Application Status
- + NBM Grievance Module
- + NBM Schemes Module
- + Reports Module
- + User Manuals
- + Update Profile

TOTAL	PENDING	COMPLETED
1	0	1

Year: 2022-2023 | Mandal: All | Secretariat: All | Application Type: Recommended

**Search**

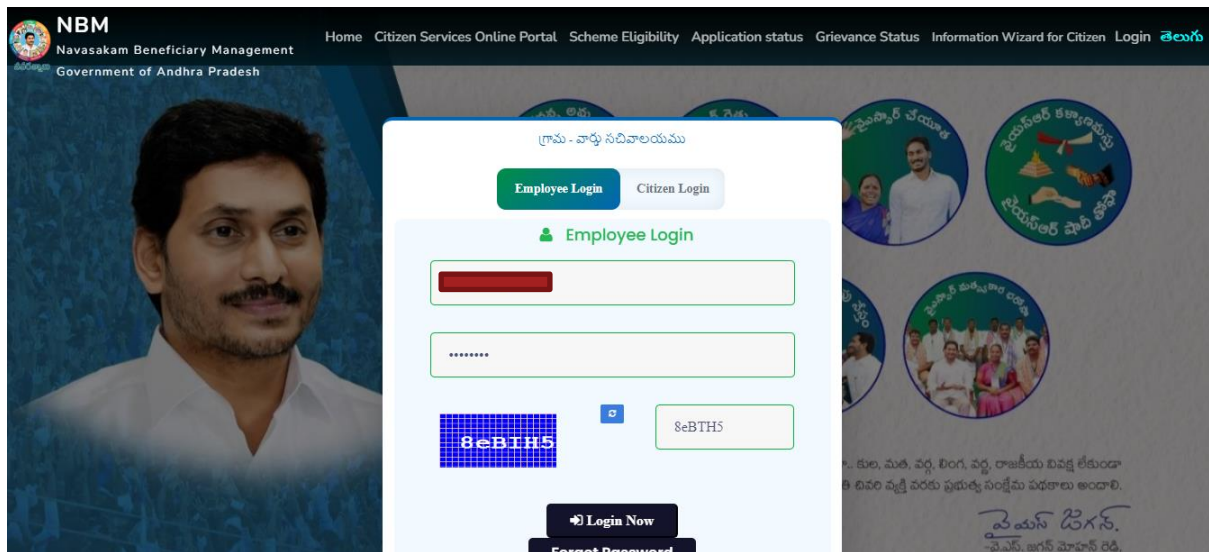
**i**

Application ( S192301201109157701 ) Forwarded to next level !!!

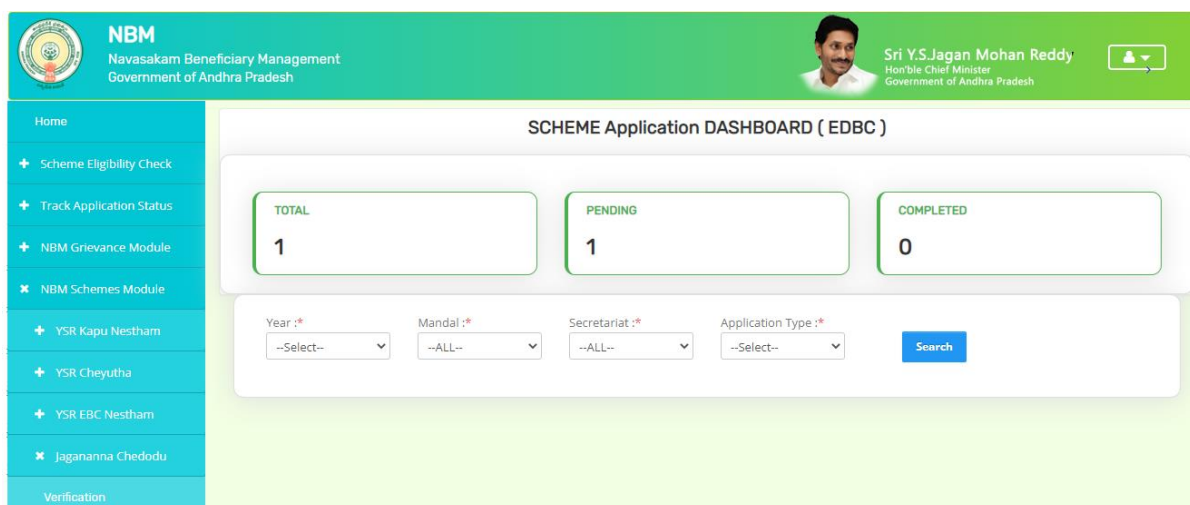
**OK**

## 7.4 Collector Login

- e. Please click on the URL <https://gsws-nbm.ap.gov.in/NBM/#!/Login> to login into the NBM Portal. Enter the credentials to login to the NBM portal.



- f. After login to the NBM portal by collector, click on NBM Schemes Module, Jagananna Chedodu button along with other schemes will be displayed. Click on “Jagananna Chedodu” the following will be displayed



- g. In the Scheme Application Dashboard page, select the “Financial year” as 2022-2023 (for previous year beneficiaries) and 2023-2024 (for new applications), “Application Type” and click “Search”. Applications can be filtered Mandal and secretariat wise. Click on “Verify” button against each application.



**SCHEME Application DASHBOARD ( EDBC )**

**TOTAL**

1

**PENDING**

1

**COMPLETED**

0

Year :\*  Mandal :\*  Secretariat :\*  Application Type :\*  Search

**Pending application to take action ( EDBC )**

**DETAILS**

Sn	Application ID	Citizen Name	Gender	Aadhaar No.	Scheme Type	Financial Year	Mandal	Secretariat	Action
1	S192301201109157701	Rajkumar	MALE	7701	Jagananna Chedodu	2022	ANANTAPUR	MARUTHINAGAR	<span style="background-color: #007bff; color: white; padding: 2px 5px; border-radius: 3px;">Verify</span>

- i. Then, the Scheme application verification page corresponding to the application is opened as shown below. The Applicant and his/her family details including Caste, Income and Establishment certificate details are populated.

**NBM**  
Navasakam Beneficiary Management  
Government of Andhra Pradesh

Sri Y.S.Jagan Mohan Reddy  
Hon'ble Chief Minister  
Government of Andhra Pradesh

**SCHEME Application VERIFICATION ( WEA )**

APPLICANT DETAILS

APPLICATION ID	S19202340521149728165
APPLICANT NAME	Challa Yerranna
SCHEME	Jagananna Chedodu
DATE OF APPLICATION	21-AUG-2023
GENDER	M
AADHAAR NUMBER	XXXX-XXXX-8165
SECRETARIAT NAME	BOORAGAM

Certificate View

APPLICATION DETAILS

APPLICATION ID	S19202340521149728165
APPLICANT NAME	Challa Yerranna

Caste Certificate Details

Application Id	Application Type	Applicant Name	District	Mandal	Secretariat	Caste	SubCaste	Gender(Y/N)	Authorized By Design
CGC221027022362	IntegratedCertificate	SHAIK SHAHEEDA	ANANTHAPUR	Anantapur	Ward-35	BC-E	Shaik	Female	Tahsildar

Income Certificate Details

Application Id	Application Type	Applicant Name	District	Mandal	Secretariat	Income	Gender(Y/N)	Authorized By Designation(Y/N)
IC221027030093	IncomeCertificate	SHAIK SHAHEEDA	ANANTHAPUR	Anantapur	Ward-35	55000.00	Female	Deputy Tahsildar

Establishment Certificate Details

Number	Name	Address Type	Address
AP-515-5185-10990188-230118084	KRISHNA HAIR STYLES SHOP	Present	3-2,,THUMMALATHALUPURU,SYDAPURAM,SRI POTTI SRIRAMULU NELLORE,52440



h. In the Recommendation select “Yes” or “No”. If No is selected, enter the remarks, and click on Forward.


Number	Name	Address Type	Address
[REDACTED]	KRISHNA HAIR STYLES SHOP	Present	3-2, THUMMALATHALUPURU, SYDAPURAM, SRI POTTI SRIRAMULU NELLORE, 524404

**Check List**

Recommended\*  Yes  No

Upload Verification Document  sample.pdf

j. After clicking on Forward, the following pop-up message can be seen.



## 8. Frequently asked questions

Category-1: FAQ's on Verification Process		
S.No	Question/Doubt	Clarification
1	చేదోడు పథకానికి సంబంధించి, కొత్త లభిదారులతో పాటు, గత సంవత్సరానికి సంబంధించిన లభిదారులు కూడా Caste, Income మరియు Shop Establishment certificate కలిగి వుండాలా?	<p>☑ Ans :: లభిదారులందరూ కూడా AP Seva portal ద్వారా పొందిన Caste, Income certificates మరియు Shop Establishment certificate కచ్చితంగా కలిగి వుండాలి. లభిదారులు గతంలో AP Seva portal ద్వారా పొందిన certificates కలిగి వున్నచో మరి కొత్తగా certificates కు apply చేసుకోవాల్సిన అవసరం లేదు.</p>
2	కొంతమంది లభిదారుల గతంలో AP Seva portal నుంచి తీసుకున్న Shop Establishment certificates కలిగి వున్నారు? అటువంటి లభిదారులు ఇప్పుడు మరి కొత్తగా Shop Establishment certificate తీసుకోవాలా?	<p>☑ Ans :: గతంలో AP Seva portal నుంచి పొందిన Shop Establishment certificate నకు validity వుంటే, మరి కొత్తగా తీసుకోవాల్సిన అవసరం లేదు. Validity expiry అయ్యి వుంటే, అటువంటి లభిదారులు కచ్చితంగా వారి యొక్క certificate ను Renewal చేయించుకోవాలి.</p>
3	గతంలో తీసుకున్న Shop Establishment certificate నకు validity ఎంత వరకు వున్నదనే విషయం ఏ విధంగా నిర్ధారించుకోవాలి?	<p>☑ Ans :: లభిదారులు గతంలో తీసుకున్న Shop Establishment certificate నకు validity ఎంత వరకు వుంటుంది? అనే విషయం Establishment certificate నందు "validity" అనే column నందు mention చేయబడి వుంటుంది. గమనించగలరు.</p>
4	లభిదారులు Shop Establishment - Renewal certificate ను ఏ విధంగా పొందవచ్చు?	<p>☑ Ans :: AP Seva portal ~ DA/WEDPS login నందు provision enable చేయడం జరుగుతుంది.</p>
5	BOP app నందు verification నకు వచ్చిన గత సంవత్సరానికి చెందిన కొంతమంది లభిదారులలో ఈ సంవత్సరం చేదోడు	<p>☑ Ans :: ఇటువంటి (ineligible) వారిని ineligible గా update చేయుటకు BOP</p>

	పథకానికి అనర్హులు? వీరిని ఏ విధంగా ineligible గా update చెయ్యాలి?	app నందు "not recommended" option provide చేయడం జరుగుతుంది. సంబంధిత WEAs/WWDS వారి యొక్క authentication ద్వారా ineligible గా update చెయ్యవచ్చు. లేదా NBM పోర్టల్ ద్వారా కూడా ineligible చేయవచ్చు
6	గత సంవత్సరానికి సంబంధించిన కొంతమంది లబ్ధిదారులు ఈ సంవత్సరం చేదోడు పథకానికి అనర్హులు? ఇటువంటి వారు(అనర్హులు) కూడా caste, income certificates మరియు shop establishment certificate కలిగి వుండాలా?	☑ Ans :: అనర్హులకు certificates అవసరం లేదు.
7	BOP app నందు లబ్ధిదారుల యొక్క eKYC ద్వారా shop geo tagging verification చేసిన తరువాత, next process ఏమి చెయ్యాలి?	☑ Ans :: BOP app నందు verification చేసిన తరువాత, NBM portal~WEA/WWDS login నందు certificates వివరాలు నమోదు చెయ్యాలి.
8	BOP app నందు not recommended గా చేసిన లబ్ధిదారుల వివరాలు కూడా NBM login నందు forward అవుతాయా?	☑ Ans :: BOP app నందు eligible గా update చేసిన లబ్ధిదారుల వివరాలు మాత్రమే, NBM నకు forward చేయడం జరుగుతుంది. NOTE :: Ineligible గా update చేసిన లబ్ధిదారుల వివరాలు NBM login నకు forward చేయడం జరగదు.
9	NBM నందు certificates తో పాటు Field verification form & shop verification photo కూడా upload చెయ్యాలా?	☑ Verification form కచ్చితంగా upload చేయవలెను.  ☑ Photo not mandatory.
10	BOP app నందు Caste, Income మరియు Shop Establishment certificate వివరాలు update చేయుటకు option లేదు?	☑ Ans :: BOP app నందు లబ్ధిదారుల యొక్క shop geo tagging & eKYC పూర్తి చేసిన తరువాత, NBM login నందు certificates యొక్క వివరాలు నమోదు చేసి upload చెయ్యాలి.

11	వాలంటీర్స్ లాగిన్ లో కూడా Chedodu verification చెయ్యాలి?	<input checked="" type="checkbox"/> Ans :: BOP app _ WEAs/WWDS login నందు మాత్రమే Chedodu verification module enable చెయ్యడం జరిగింది. WEAs/WWDS మాత్రమే BOP app నందు verification చెయ్యాలి.
12	గత సంవత్సరానికి సంబంధించిన Verification list నందు కొంతమంది లభిదారుల వివరాలు లేవు?	<input checked="" type="checkbox"/> Ans :: అన్నీ అర్హతలు కలిగి వున్నప్పటికీ కూడా verification list నందు name లేనిచో, New application క్రింద apply చెయ్యగలరు.
13	Chedodu 2023-24 :: New Application ఏ login నందు apply చెయ్యాలి?	<input checked="" type="checkbox"/> Ans :: BOP App_WEAs/WWDS login.
14	గత సంవత్సరానికి సంబంధించిన లభిదారులు Death/వివిధ కారణాల వలన ఈ సంవత్సరం చేదోడు పథకానికి అనర్హులు? అయితే, అదే కుటుంబానికి చెందిన సభ్యులు చేదోడు పథకానికి అర్హులు? ఇటువంటి సందర్భంలో ఏ విధంగా verification/apply చెయ్యాలి?	<input checked="" type="checkbox"/> Ans :: Ineligible అయిన లభిదారులను BOP app నందు not recommended గా update చేసిన తరువాత, అదే కుటుంబం నుంచి అర్హత కలిగిన వ్యక్తికి కొత్తగా దరఖాస్తు చెయ్యగలరు.
<b>Category-2 :: FAQ's on Shop-Household _ Different Secretariats</b>		
15	కొంతమంది లభిదారులు Household mapping వున్న సచివాలయం పరిధిలో కాకుండా వేరే ప్రాంతాల యందు shop కలిగి వృత్తి నిర్వహిస్తూ వుంటారు? (లేదా) Household ఒక సచివాలయం పరిధిలో, shop మరొక సచివాలయం పరిధిలో వున్న సందర్భంలో ఏ విధంగా verification చెయ్యాలి?	<input checked="" type="checkbox"/> Ans :: BOP app నందు "Search" option provide చేయడం జరుగుతుంది. <input checked="" type="checkbox"/> Shop ఏ సచివాలయం పరిధిలో వుంటుందో, సంబంధిత WEAs/WWDS, BOP app నందు "Search" option ద్వారా Shop Geo tagging/verification చెయ్యాలి. <p><b>NOTE ::</b></p> <input checked="" type="checkbox"/> BOP app verification :: షాప్ వున్న సచివాలయం యొక్క WEAs/WWDS చెయ్యాలి. <input checked="" type="checkbox"/> NBM verification :: Shop వున్న సచివాలయం యొక్క WEAs/WWDS చెయ్యాలి.
16	"Search" option ద్వారా వేరే సచివాలయాల	<input checked="" type="checkbox"/> Ans :: BOP app నందు

	యొక్క WEAs/WWDS తో BOP app నందు verification పూర్తి చేసిన వారికి, NBM login నందు ఏ విధంగా verification చెయ్యాలి?	verification పూర్తి అయిన తరువాత, లభిదారులు SHOP వున్న సచివాలయం నకు సంబంధించిన WEAs/WWDS యొక్క NBM login నందు enable చేయడం జరుగుతుంది.
--	--	---

**Category-3 :: FAQ's on Having-Not Having SHOP**

17	కొంతమంది టైలర్లు, వారి యొక్క గృహాలలో Tailoring works చేస్తూ వుంటారు. ఇటువంటి వారు అర్హులు అవుతారా?	<input checked="" type="checkbox"/> Ans :: గృహం లో ప్రత్యేక రూమ్ లో టైలర్ షాప్ కలిగివుండి అదే వృత్తి మీద ప్రధానంగా ఆధార పడ్డ వారు అర్హులు.
18	కొంతమంది రజకులు, వారి యొక్క ఇంటి వద్దనే వృత్తి నిర్వహిస్తున్నారు? ఇటువంటి వారు అర్హులు అవుతారా?	Ans :: రజక వృత్తి ప్రధాన జీవనాధారం గా వున్న వారు మాత్రమే అర్హులు.
19	కొంతమంది Barbers, వారి యొక్క ఇంటి వద్దనే వృత్తి నిర్వహిస్తున్నారు? ఇటువంటి వారు అర్హులు అవుతారా?	Ans :: Barber వృత్తి ప్రధాన జీవనాధారం గా వున్న వారు మాత్రమే అర్హులు.
20	కొంతమంది Mobile laundry కలిగి వున్నారు? వీటిని shop గా పరిగణించవచ్చా?	Ans :: అవును
21	కొంతమంది లభిదారులు (Tailors/Barbers/Washermens) వృత్తి యే ప్రధాన జీవనాధారంగా కలిగి వున్నప్పటికీ కూడా shop లేదు? ఇటువంటి వారు చేదోడు పథకానికి అర్హులు అవుతారా? కచ్చితంగా shop కలిగి వుండాలా?	Ans :: గృహం లో ప్రత్యేక రూమ్ లో టైలర్ షాప్ కలిగివుండి అదే వృత్తి మీద ప్రధానంగా ఆధార పడ్డ వారు అర్హులు. రజక వృత్తి ప్రధాన జీవనాధారం గా వుండి షాప్ లేదా మొబైల్ లాండ్రీ వున్న వారు మాత్రమే అర్హులు. Barber వృత్తి ప్రధాన జీవనాధారం గా వుండి shop వున్న వారు మాత్రమే అర్హులు.

**Category-4 :: FAQ's on General Eligibilities**

22	వాహనమిత్ర/నేతన్న నేస్తం/మత్స్యకార భరోసా లాంటి వృత్తి పరమైన పథకాల యందు already లభిదారులగా వున్న వారు/వారి కుటుంబ సభ్యులు చేదోడు పథకానికి అర్హులు అవుతారా?	Ans :: Direct లభిదారుడు గా అనర్హులు . వాళ్ళ కుటుంబ సభ్యులు అర్హులు.
23	చేయూత/కాపు నేస్తం /ఈబీసీ నేస్తం/అమ్మఒడి పథకాల యందు already లభిదారులగా వున్న	Ans :: అర్హులు

	వారు/వారి కుటుంబ సభ్యులు చేదోడు పథకానికి అర్హులు అవుతారా?	
24	రైతుభోరసా పథకం నందు లభి పొందుతున్న వారు/వారి కుటుంబ సభ్యులు చేదోడు పథకానికి అర్హులు అవుతారా?	Ans :: అర్హులు
25	అంగన్వాడీ వర్కర్స్ /ఆశా కార్యకర్తలు /కుటుంబ సభ్యులు చేదోడు పథకానికి అర్హులు అవుతారా?	Ans :: అంగన్వాడీ వర్కర్స్ /ఆశా కార్యకర్తలు direct లభిదారుడు గా అనర్హులు . వాళ్ళ కుటుంబ సభ్యులు అర్హులు.
26	వాలంటీర్స్ చేదోడు పథకానికి అర్హులు అవుతారా?	Ans :: అనర్హులు
27	ఒకే కుటుంబంలో ఇద్దరికి దరఖాస్తు చేయవచ్చా?	☑ Ans :: ఒక కుటుంబం నుంచి ఒకరు మాత్రమే అర్హులు.
28	ఫైలరింగ్ వృత్తికి సంబంధించి కొంతమంది బట్టలు కాకుండా బ్యాగులు/seat covers మాత్రమే కుడుతున్నారు? ఇటువంటి వారు చేదోడు పథకానికి అర్హులు అవుతారా?	☑ Ans :: అనర్హులు
29	కొంతమంది ~ Tailoring/Washermen/Barber వృత్తి చేసుకుంటూ, వేరే వృత్తులు కూడా నిర్వహిస్తున్నారు? ఇటువంటి వారు చేదోడు పథకానికి అర్హులు అవుతారా?	☑ Ans :: ఆ కుటుంబం యొక్క ముఖ్య/పూర్తి జీవనాధారం Tailoring/Washermen/Barber వృత్తి అయ్యి వుండాలి.
30	వైస్సార్ పెన్షన్ కానుక కి సంబంధించిన పెన్షన్స్ తీసుకొనే వారు చేదోడు పథకానికి అర్హులు అవుతారా?	☑ Ans :: వయస్సు 60 సంవత్సరాల లోపు వుండి వృత్తి పరమైన పెన్షన్స్ పొందని వారు అర్హులు.
31	చేదోడు పథకానికి సంబంధించి వయస్సు పరంగా అర్హత తెలియజేయగలరు?	☑ Ans :: 31-08-2023 నాటికి లభిదారులు 21-60 సంవత్సరాల మధ్య వయస్సు కలిగి వుండాలి.