

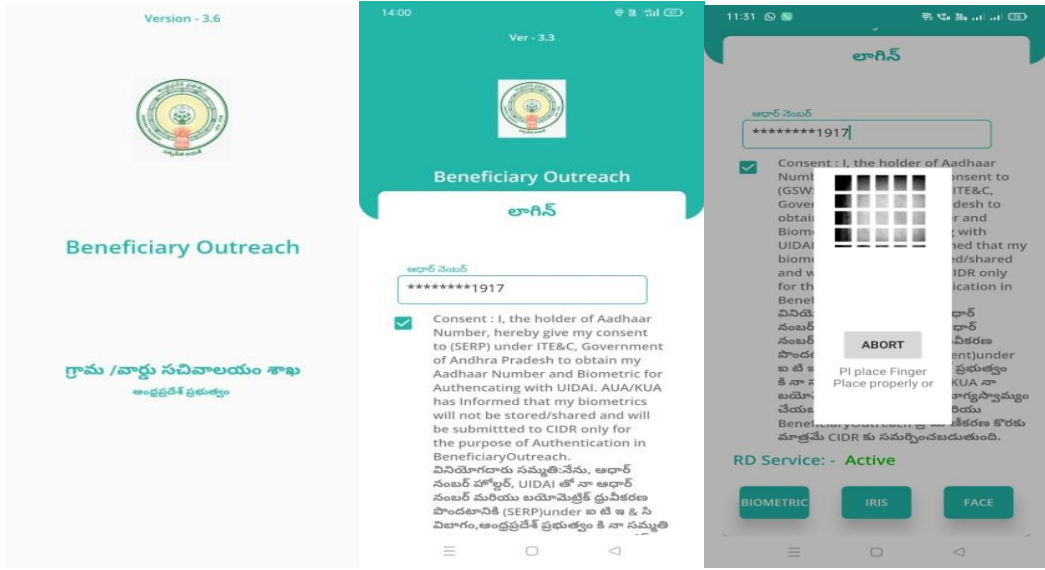
Beneficiary Out Reach App

Acknowledgement of No of HCM letters received by the Secretariat

- After receiving the beneficiary letters from the MPDO/MCs, the PS/WAS has to fill the no of letters received in the BOP app.

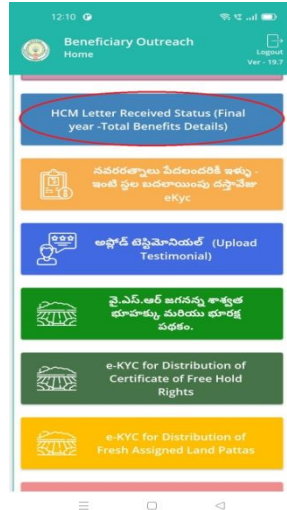
1. అప్ లాగిన్ అవ్వడం:

- PS / WAS వారి యొక్క ఆధార్ నెంబర్ నమోదు చేసి, ఆధార్ Authentication ద్వారా Beneficiary Outreach App లాగిన్ అవ్వాలి.



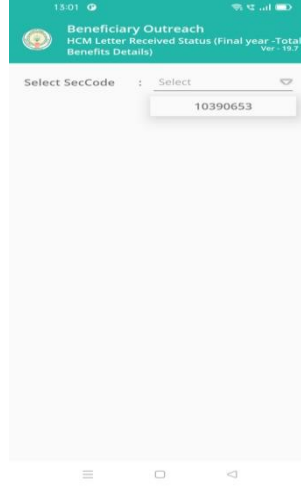
2. Home Screen :

- Beneficiary OutReach App లాగిన్ అయిన తరువాత మీకు ఈ క్రింది విధంగా స్క్రీన్ కనిపిస్తుంది.

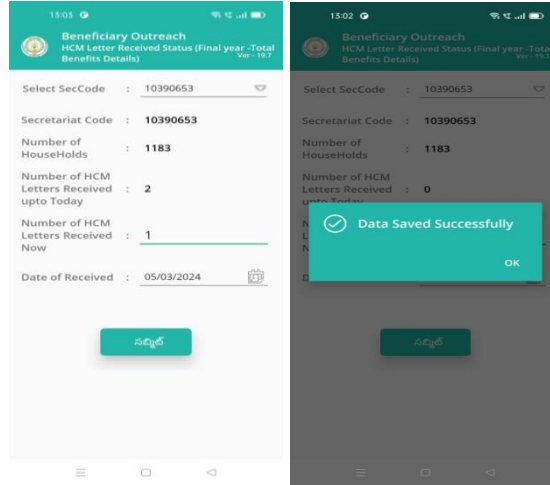


3. HCM Letter Received Status (Final year -Total Benefits Details) :

- మీరు Home స్క్రీన్ లో HCM Letter Received Status (Final year -Total Benefits Details) మీద క్లిక్ చేసిన తరువాత, మీకు ఈ క్రింది విధంగా స్క్రీన్ కనిపిస్తుంది.



- ఇక్కడ మీరు Secretariat Code ని select చేసుకుంటే మీకు ఈ క్రింది విధంగా స్క్రీన్ కనిపిస్తుంది.



- ఇక్కడ Secretariat Code, Number of HouseHolds, Number of HCM Letters Received upto Today, Number of HCM Letters Received Now, Date of Received వివరాలు display అవుతాయి.
- ఇక్కడ Number of HCM Letters Received Now కి సంబంధించిన HCM Letters count ని enter చేయవలసి ఉంటుంది.
- Date of Received కి Date ని select చేసుకున్న తరువాత submit button ని click చేస్తే Data Saved Successfully అని మెసేజ్ display అవుతుంది.