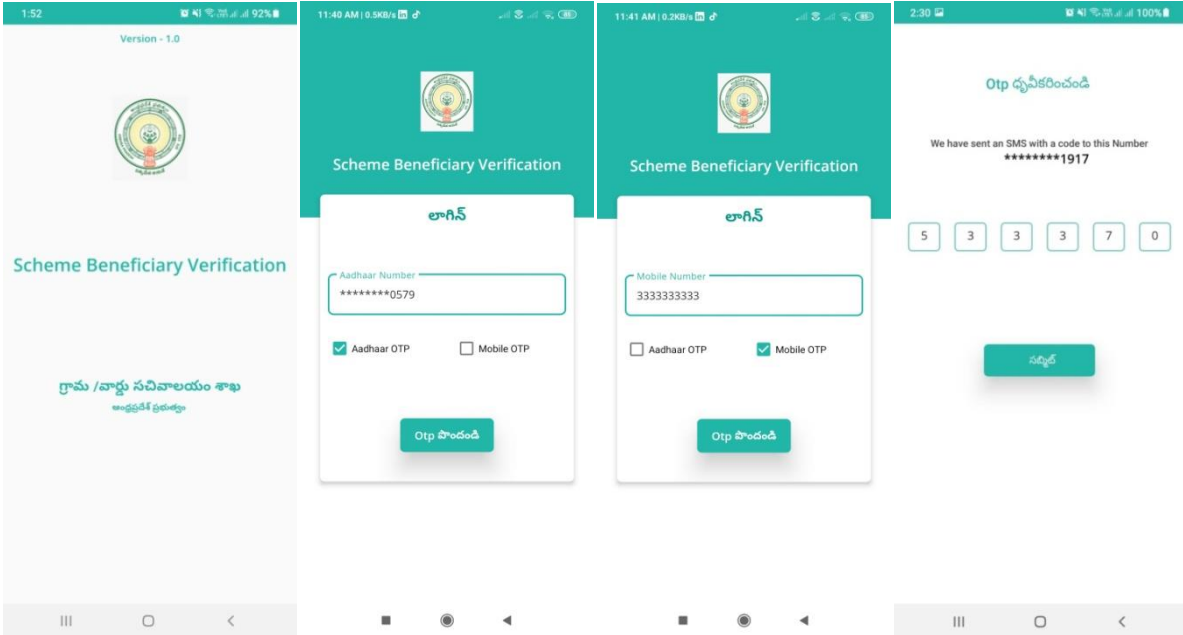


SCHEME BENEFICIARY VERIFICATION APP

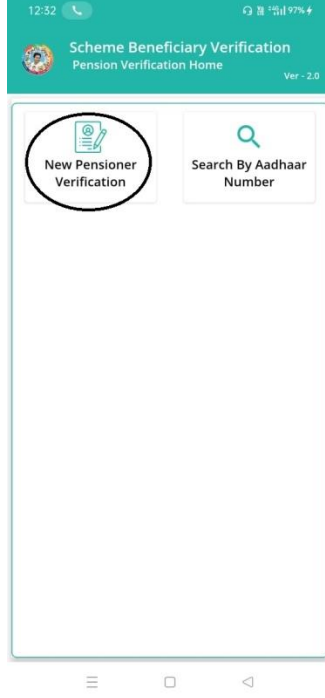
1. అప్ లాగిన్ అవ్వడం:

- మీ యొక్క ఆధార్ నెంబర్ తో (or) మొబైల్ నెంబర్ తో Scheme Beneficiary Verification app లో లాగిన్ అవ్వాలి.
- మీ SMS Inboxలో OTP వస్తుంది .ఆ OTP ని క్రింద చూపించిన స్క్రీన్ లో ఎంటర్ చేసి submit క్లిక్ చేయాలి.

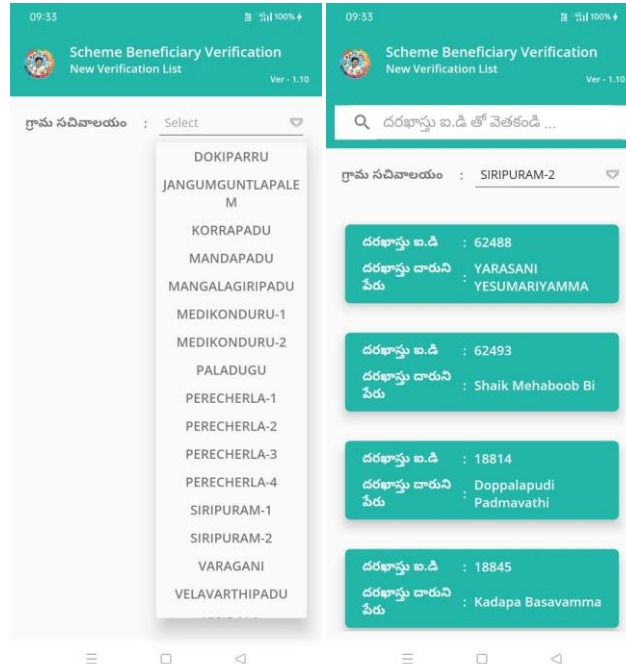


- మీ OTP మ్యాచ్ అయితే మీకు Home Screen కనపడతుంది.

2. New Pensioner Verification:



- Home Screen లో New pensioner Verification మీద క్లిక్ చేస్తే New verification list స్క్రీన్ కనపడతుంది.
- ఇక్కడ మీరు మీ గ్రామ సచివాలయం select చేసుకుంటే list వస్తుంది.
- list లో మీకు దరఖాస్తు ఐ.డి, దరఖాస్తుదారుని పేరు వస్తుంది.

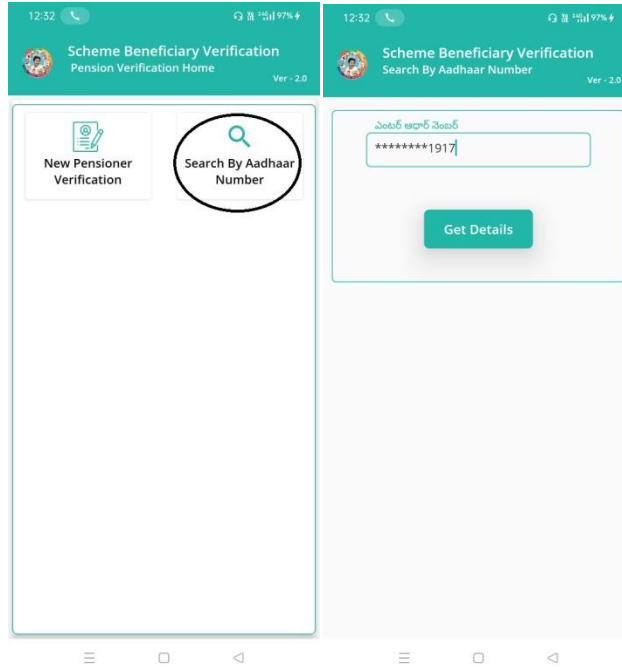


d) list ని క్లిక్ చేసిన తర్వాత **Verification of New Applicant Details**

Screen కనిపిస్తుంది.

e) హోమ్ స్క్రీన్ లో (**Search By Aadhaar**) మీద క్లిక్ చేస్తే మీకు ఈ క్రింది

విధముగా స్క్రీన్ కనిపిస్తుంది.

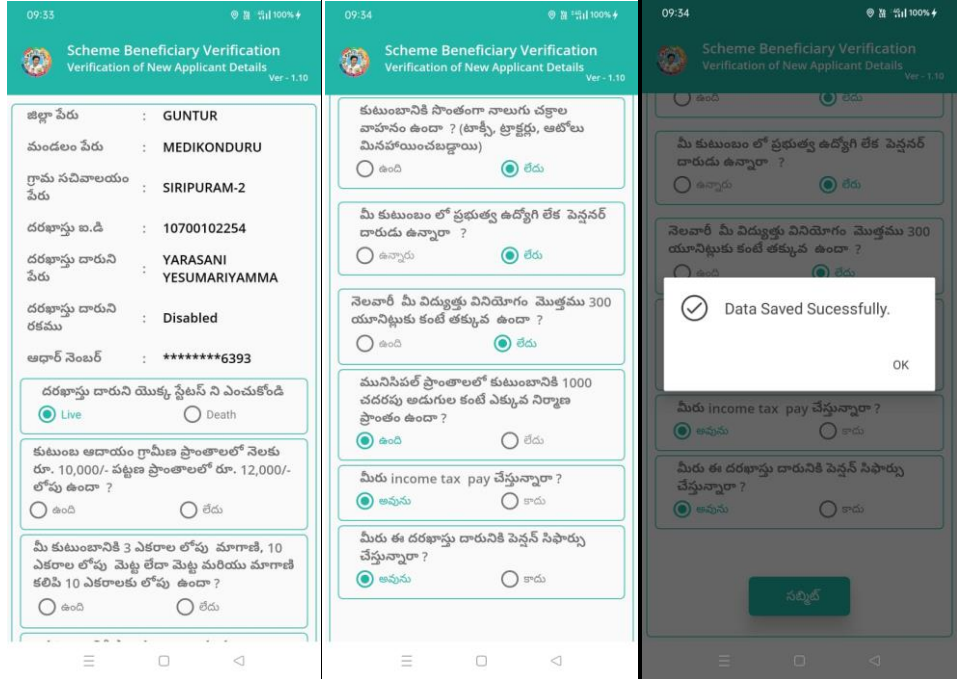


f) దరఖాస్తుదారుని ఆధార్ నెంబర్ ని ఎంటర్ చేసి **Get Details** మీద క్లిక్ చేస్తే

మీకు ఈ క్రింది విధముగా **Verification of New Applicant Details**

Screen స్క్రీన్ కనిపిస్తుంది.

g) Verification of New Applicant Details Screen లో జిల్లా పేరు ,మండలం పేరు, గ్రామ సచివాలయం పేరు, దరఖాస్తు ఐ.డి, దరఖాస్తుదారుని పేరు , ఆధార్ నెంబర్ కనిపిస్తాయి.



3. దరఖాస్తు దారుని యొక్క స్టేటస్ ఎంచుకోండి లో live (or) Death ఆప్షన్స్ కలవు.

మీరు live ఎంచుకునట్టు అయితే:

- a) కుటుంబ ఆదాయం గ్రామీణ ప్రాంతాలలో నెలకు రూ.10,000/- పట్టణ ప్రాంతాలలో రూ.12,000/- లోపు ఉన్నదా? అవును /కాదు ఆప్షన్స్ కలవు.
- b) మీ కుటుంబానికి 3 ఎకరాల లోపు మాగాణి ,10 ఎకరాల లోపు మెట్ట, మెట్ట మరియు మాగాణి కలిపి 10 ఎకరాలకు లోపు ఉందా? ఉంది/లేదు ఆప్షన్స్ కలవు.

- c) కుటుంబానికి సొంతంగా నాలుగు చక్రాల వాహనం ఉందా ? (టాక్సీ, ట్రాక్టర్లు, ఆటోలు మినహాయించబడ్డాయి) ఉంది/లేదు ఆప్షన్స్ కలవు.
- d) మీ కుటుంబం లో ప్రభుత్వ ఉద్యోగి లేక పెన్షనర్ దారుడు ఉన్నారా ? ఉన్నారు/లేరు ఆప్షన్స్ కలవు.
- e) నెలవారీ మీ విద్యుత్తు వినియోగం మొత్తము 300 యూనిట్లకు కంటే తక్కువ ఉందా ? ఉంది/లేదు ఆప్షన్స్ కలవు.
- f) మునిసిపల్ ప్రాంతాలలో కుటుంబానికి 1000 చదరపు అడుగుల కంటే ఎక్కువ నిర్మాణ ప్రాంతం ఉందా ? ఉంది/లేదు ఆప్షన్స్ కలవు.
- g) మీరు income tax pay చేస్తున్నారా? అవును /కాదు ఆప్షన్స్ కలవు.
- h) మీరు ఈ దరఖాస్తు దారునికి పెన్షన్ సిఫార్సు చేస్తున్నారా ? అవును /కాదు ఆప్షన్స్ కలవు.
- i) ఇక్కడ ఇచ్చిన ప్రశ్నలకు జవాబులు ఎంచుకొని సబ్మిట్ బటన్ మీద click చేస్తే Data Saved Successfully అని మెసేజ్ వస్తుంది.

4. దరఖాస్తు దారుని యొక్క స్టేటస్ ఎంచుకోండి లో live (or) Death ఆప్షన్స్ కలవు.

మీరు Death ఎంచుకునట్లు అయితే:

- a) దరఖాస్తు దారుని యొక్క స్టేటస్ ఎంచుకోండి లో live (or) Death ఆప్షన్స్ కలవు. మీరు Death ఎంచుకొని సబ్మిట్ బటన్ మీద click చేస్తే Data Saved Successfully అని మెసేజ్ వస్తుంది.

