

**GOVERNMENT OF ANDHRA PRADESH**

**GVWV & VSWS DEPARTMENT**

**Auto Nagar, Vijayawada**

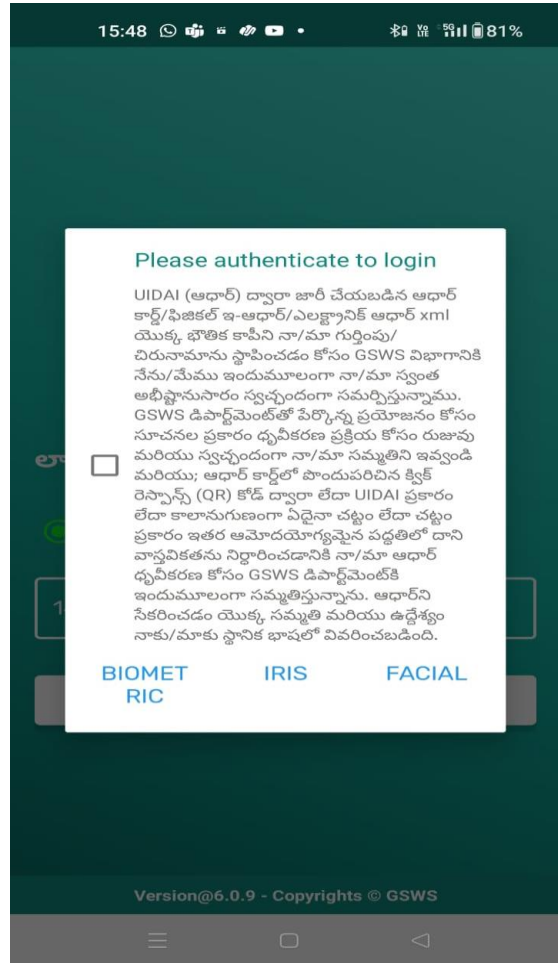
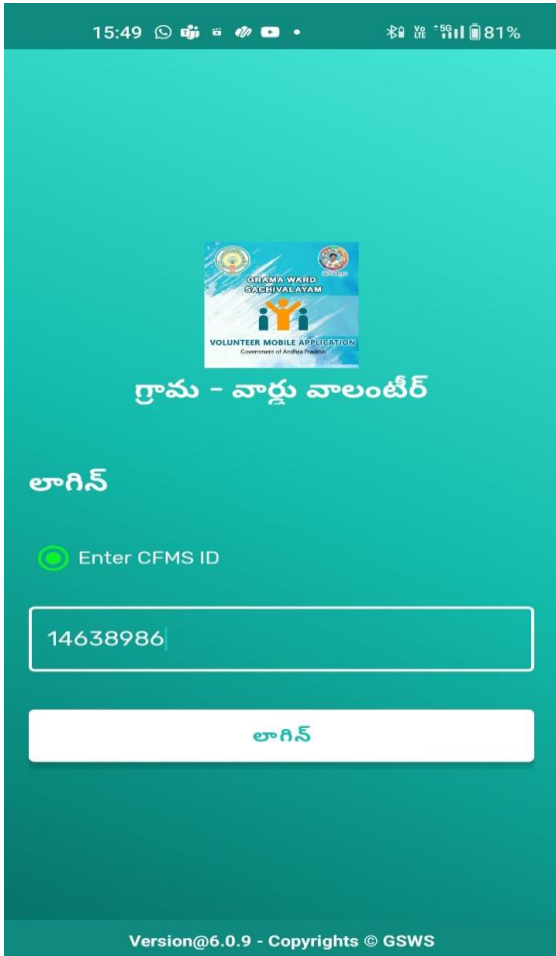
**జగనన్న ఆరోగ్య సురక్షా -II**

**Volunteer Mobile App User  
Document**

- ఆంధ్రప్రదేశ్ ప్రభుత్వం జగనన్న ఆరోగ్య సురక్ష అనే కార్యక్రమాన్ని రాష్ట్ర వ్యాప్తంగా నిర్వహిస్తోంది. రాష్ట్ర ప్రజల ఆరోగ్యాన్ని మెరుగుపరచడానికి మరియు అవగాహన పెంచడానికి రాష్ట్రవ్యాప్తంగా విలేజ్ హెల్త్ క్లినిక్(VHC)/అర్బన్ ప్రైమరీ హెల్త్ సెంటర్ (UPHC) పరిధిలో వైద్య శిబిరాలను నిర్వహించేందుకు రూపొందించబడిన ఒక సమగ్ర కార్యక్రమం.
- జగనన్న ఆరోగ్య సురక్ష -II శిబిరాలు 02-01-2024 నుండి 30-06-2024 వరకు జరుగుతాయి. గ్రామీణ ప్రాంతాల్లో మంగళవారము / శుక్రవారము, పట్టణ ప్రాంతాల్లో బుధవారము రోజున జరుగుతాయి.
- వాలంటీర్ ప్రతి ఇంటిని వైద్య శిబిరానికి 20 రోజుల ముందు మొదటిసారి మరియు శిబిరానికి 5 రోజుల ముందు రెండవసారి సందర్శించి తమ క్లస్టర్ లో వున్న ప్రతి ఇంటికి వెళ్లి ఆరోగ్య సురక్ష - II క్యాంప్ గురించి ప్రజలకు అవగాహన కల్పించి వాలంటీర్ యాప్ లో నమోదు చేయాలి. అలాగే ప్రజలు అందరు ఆరోగ్య సురక్ష - II క్యాంప్ కి హాజరు అయ్యేలా చూడాలి.


**వాలంటీర్ యాప్ లాగిన్ అయ్యే విధానము ::**

- వాలంటీర్లు ప్లే స్టోర్ నుండి గ్రామవార్డు వాలంటీర్ యాప్ కొత్త వెర్షన్ అప్డేట్ చేసుకోవాలి.
- **App link ::** <https://play.google.com/store/apps/details?id=com.ap.gsws.volunteer>
- వాలంటీర్ వారి యొక్క CFMS ID నమోదు చేసి Aadhar Authentication ద్వారా login అవ్వాలి.

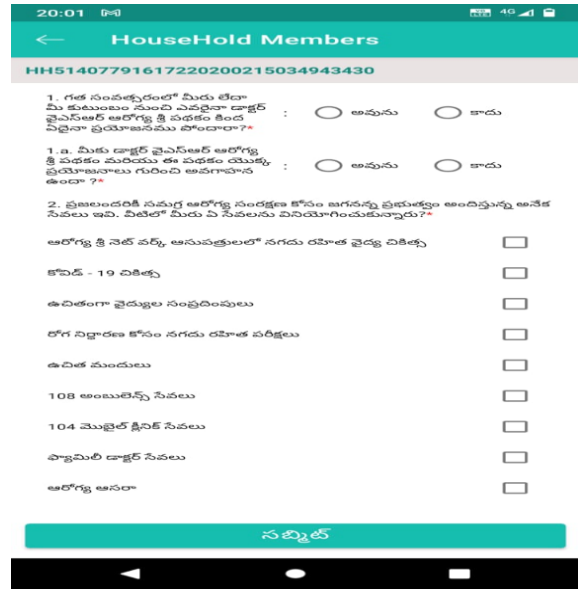
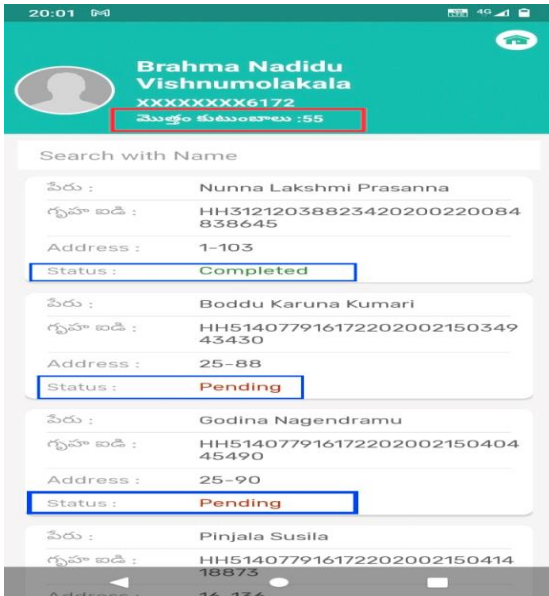


➤ **. మొదటి విడత - సర్వే విధానము ::**

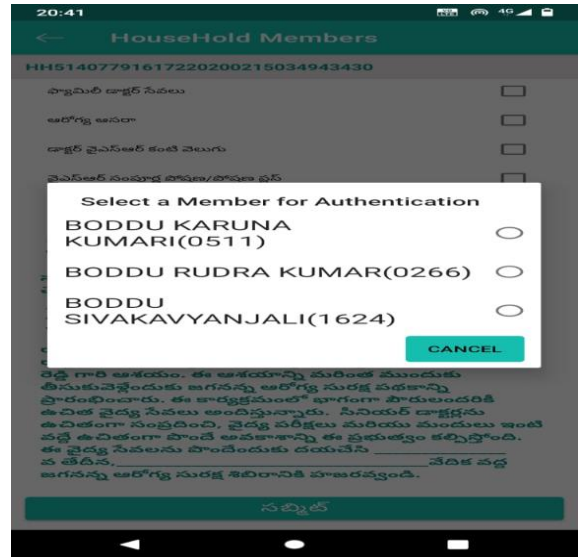
- పెడ్యూల్ ప్రకారం, జగనన్న ఆరోగ్య సురక్ష-II శిబిరానికి 20 రోజులు ముందు గ్రామవార్డు వాలంటీర్ యాప్ నందు మొదటి విడత కు సంబంధించిన సర్వే ఓపెన్ అవుతుంది



- గ్రామవార్డు వాలంటీర్ యాప్ నందు వాలంటీర్ లాగిన్ అయిన తరువాత "జగనన్న ఆరోగ్య సురక్షా -2" టాబ్ కనిపిస్తుంది. వాలంటీర్ "జగనన్న ఆరోగ్య సురక్షా-2" టాబ్ పై క్లిక్ చేసిన తరువాత, Please Select "మొదటి విడత / రెండవ విడత" అని ప్రదర్శితం అవుతుంది.
- వాలంటీర్ "మొదటి విడత" మీద క్లిక్ చేసిన తరువాత, వాలంటీర్ క్లస్టర్ పరిధిలో వున్న కుటుంబ వివరాలన్నీ కూడా ప్రదర్శితం అవుతాయి.



- వాలంటీర్ సర్వే కుటుంబమును ఎంపిక చేసుకొని "గృహ ఐడి" మీద క్లిక్ చేసిన తరువాత పైన చూపిన విధంగా అన్ని ప్రశ్నలు ప్రదర్శితమవుతాయి.



- వాలంటీర్ సర్వే కు సంబంధించిన అన్ని ప్రశ్నలకు సమాధానం నింపిన తరువాత కుటుంబం లోని ఒక వ్యక్తిని ఎంపిక చేసుకొని వారి నుంచి Aadhar authentication తీసుకోవాలి.
- Aadhar Authentication నందు ఈ 4 రకాల options ప్రదర్శితం అవుతాయి.
- 1) Biometric 2) Iris 3) Facial 4) OTP
- Authentication type ఎంపిక చేసుకొని authentication పూర్తి చేసిన తరువాత "Submit" ఆప్షన్ మీద click చెయ్యాలి.

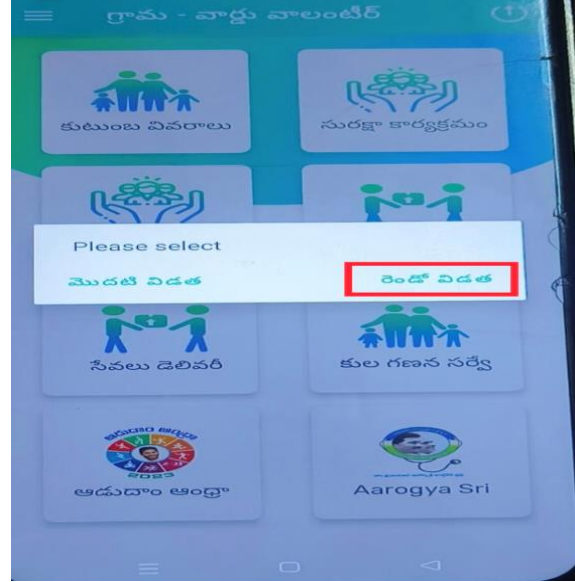



- వాలంటీర్ వైద్య శిబిరానికి సంబంధించిన నిర్ణీత తేదీ మరియు సమయమును ప్రజలకు తెలియజేసి, సంబంధిత వైద్యులు వారిని చెక్ అప్ చేసి, ఆరోగ్యపరంగా అవసరమైన మందులు/ఔషధాలను అందిస్తారని ప్రజలకు సమాచారాన్ని తెలియచేయాలి.
- కుటుంబ సభ్యులకు ఆరోగ్య శ్రీ సిటిజన్ యాప్ గురించి అవగాహన కల్పించి వారి యొక్క మొబైల్ నందు "ఆరోగ్య శ్రీ సిటిజన్ యాప్" డాన్లోడ్ చేయించి, యాప్ లాగిన్ చేశారని వాలంటీర్ నిర్ధారించుకోవాలి.
- YSR AarogyaSri App link :: <https://play.google.com/store/apps/details?id=com.sritindiapvtltd.yrsaarogyasri>



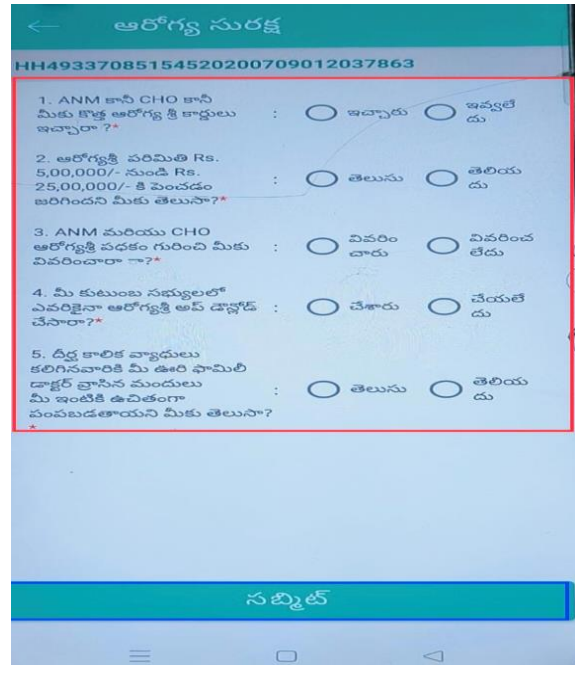
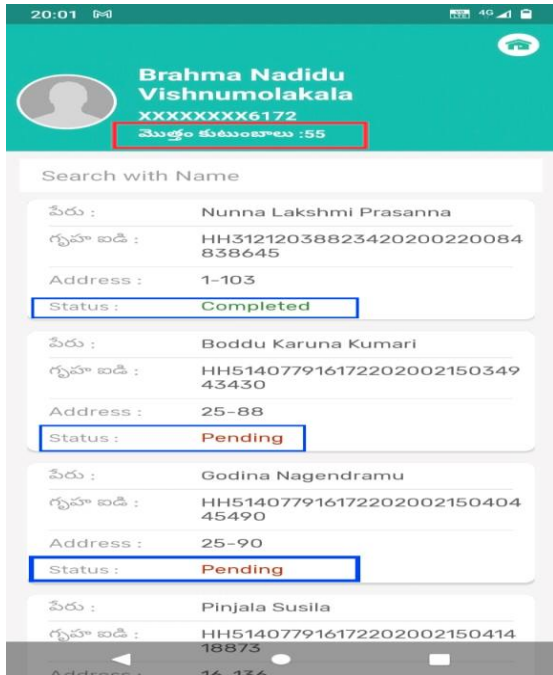
**రెండవ విడత - సర్వే విధానము ::**

▣ షెడ్యూల్ ప్రకారం, జగనన్న ఆరోగ్య సురక్షా-II శిబిరానికి 5 రోజుల ముందు గ్రామవార్డు వాలంటీర్ యాప్ నందు రెండవ విడత కు సంబంధించిన సర్వే ఓపెన్ అవుతుంది.

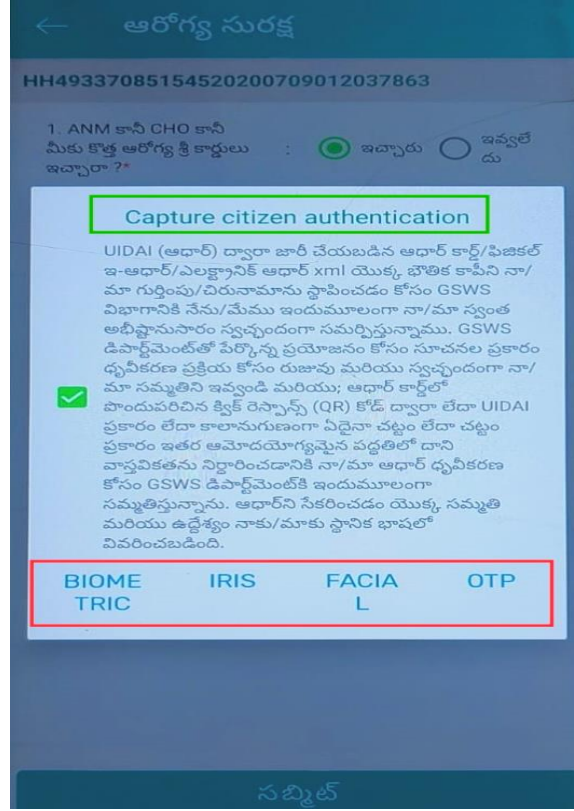
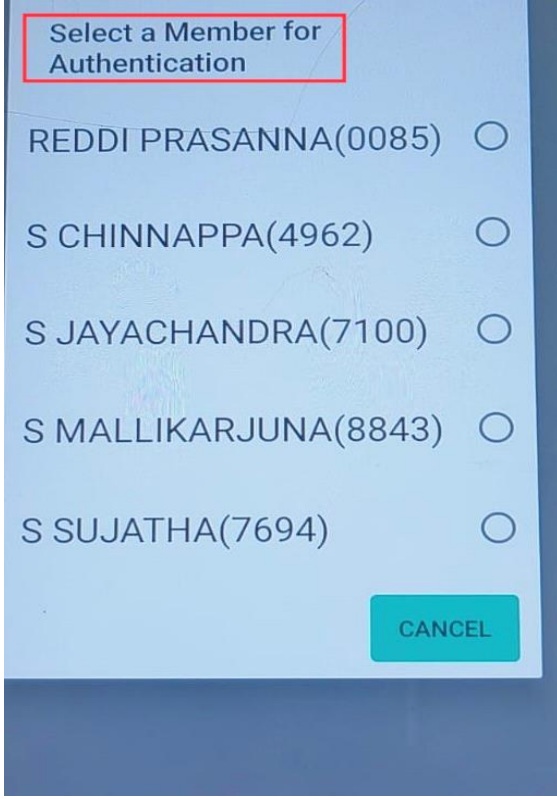


▣ గ్రామవార్డు వాలంటీర్ యాప్ నందు వాలంటీర్ లాగిన్ అయిన తరువాత "జగనన్న ఆరోగ్య సురక్షా -2" టాబ్ కనిపిస్తుంది. వాలంటీర్ "జగనన్న ఆరోగ్య సురక్షా-2" టాబ్ పై క్లిక్ చేసిన తరువాత, Please Select "మొదటి విడత / రెండవ విడత" అని ప్రదర్శితం అవుతుంది.

▣ వాలంటీర్ "రెండవ విడత" మీద క్లిక్ చేసిన తరువాత, వాలంటీర్ క్లస్టర్ పరిధిలో వున్న కుటుంబ వివరాలన్నీ కూడా ప్రదర్శితం అవుతాయి.



■ వాలంటీర్ సర్వే కుటుంబమును ఎంపిక చేసుకొని "గృహ ఐడి" మీద క్లిక్ చేసిన తరువాత పైన చూపిన విధంగా జగనన్న ఆరోగ్య సురక్ష-II కార్యక్రమము రెండవ విడత సర్వే కు సంబంధించిన 5 ప్రశ్నలు ప్రదర్శితమవుతాయి.



■ వాలంటీర్ సర్వే కు సంబంధించిన అన్ని ప్రశ్నలకు సమాధానం నింపిన తరువాత కుటుంబం లోని ఒక వ్యక్తిని ఎంపిక చేసుకొని వారి నుంచి Aadhar authentication తీసుకోవాలి.

■ Aadhar Authentication నందు ఈ 4 రకాల options ప్రదర్శితం అవుతాయి.

- 1) Biometric 2) Iris 3) Facial 4) OTP

■ Authentication type ఎంపిక చేసుకొని authentication పూర్తి చేసిన తరువాత "Submit" ఆప్షన్ మీద click చెయ్యాలి.

**Volunteer House Visit Survey Report Link ::** పై సూచించిన జగనన్న ఆరోగ్య సురక్ష -II కార్యక్రమమునకు సంబంధించిన Reports ఈ క్రింద ఇవ్వబడిన లింక్ ద్వారా చూడగలరు.

<https://gramawardsachivalayam.ap.gov.in/GSWSDASHBOARD/#!/JaganannaAarogyaSurakshaVolSurvey>

Report No R7.1 in

<https://gramawardsachivalayam.ap.gov.in/GSWSDASHBOARD/#!/DashboardReports> website