

AP – Amul Project

జగనన్న పాల వెల్లువ

ఫార్మర్ డేటా కలెక్షన్ - యూసర్
మాన్యువల్

Volunteer Mobile Application



Andhra Pradesh Dairy Development Cooperative Federation Limited (APDDCF)

(Women Farmers Only)

గ్రామ వాలంటీర్ కు సలహాలు మరియు సూచనలు

- గ్రామ వాలంటీర్ అప్లికేషన్ లాగిన్ ద్వారా పాడి పశువుల యొక్క యాజమానుల వివరాలు కనపడును.
- గ్రామ వాలంటీర్ అప్లికేషన్ ద్వారా పాడి పశువుల యొక్క యాజమానులు (మహిళలు)ను రిజిస్టర్ చేయవలెను.
- అప్లికేషన్లో కనపడు మహిళా రైతులే కాకుండా అదే గ్రామములో వున్న ఇతర మహిళా పాడి రైతులను కూడా రిజిస్టర్ చేయవలెను.

Use the following URLs to download the mobile App from Play Store and GOAP- Amul Project Website

<https://bit.ly/3uflefu>

<http://goapamulproject.ap.gov.in>



Andhra Pradesh Dairy Development Cooperative Federation Limited (APDDCF)

4.0+ ★ 4.5+ ★ Editors' Choice

Jagananna Paala Velluva
APDDCF · Productivity
Installed

Amul Milk DMS - Mobile application for...
Amul Team · Business
4.1 ★ 4.6 MB 10K+

Amul Milk Union App
Prompt Softech · Business
4.0 ★ 6.7 MB 10K+

Amul Milk DSR (For Employee)
Amul Team · Business
3.4 ★ 2.4 MB 1K+

Go AP - Amul
APDDCF · Productivity
Installed

ABP Live TV News - Latest Breaking Ne...
ABP Network · News & Magazines
3.7 ★ 20 MB 10M+

India News, Latest News App, Live New...
Times Internet Limited · News & Magazines
3.9 ★ 13 MB 50M+

Jagananna Paala Velluva
APDDCF

Install

What's new •
Last updated Feb 5, 2021

Jagananna AP Amul Paala Velluva app release version@1.0

Developer contact

About this app

Survey of women farmers who are having the milch animals in the villages.

Productivity

645 KB
Rated for 3+

Jagananna Paala Velluava యాప్ ఇన్స్టాల్ చేయు విధానం

Jagananna Paala Velluava యాప్ ను డౌన్లోడ్ చేసి, ద్వారా సర్చ్ చేయండి.

ఇన్స్టాల్ బటన్ పై క్లిక్ చేయండి.



Jagananna Paala Velluva

APDDCF

Uninstall

Open

What's new

Last updated Feb 5, 2021

Jagananna AP Amul Paala Velluva app release version@1.0

Developer contact

About this app

Survey of women farmers who are having the milch animals in the villages.

Productivity



645 KB



Rated for 3+

- **Jagananna Paala Velluava**
- యాప్ ఇన్స్టాల్ అయినది.
- లాగిన్ అవ్వటం కోసం ఓపెన్ బటన్ పై క్లిక్ చేయవలెను.

స్వాప్ / లాగిన్ స్క్రీన్

- స్వాప్ స్క్రీన్ 3 సెకండ్ల వరకు ప్రదర్శితం అవుతుంది తరువాత "లాగిన్" స్క్రీన్ ప్రదర్శితం అవుతుంది
- వాలంటీర్ యొక్క ఆధార్ నెంబర్ ను ఎంటర్ చేసి "LOGIN" బటన్ పై క్లిక్ చెయ్యండి

WELCOME



Andhra Pradesh

Dairy Development

Cooperative Federation Limited

Version@1.0



జగనన్న పాల వెల్లువ

Aadhaar No*



Enter Aadhaar No

3 E F I



Captcha*

Enter Captcha Here

LOGIN



Version @ 2.2



సాఫ్ట్‌వే / లాగిన్ స్క్రీన్

జగనన్న పాల వెల్లువ

Aadhaar No*

Select Cluster

C6

C15

C15

C14

C15

C15

C15

Captcha*

Enter

LOGIN →

Version @ 2.2

□ మీ క్లస్టర్ నీ సెలెక్ట్ చేసుకోండి.

బయోమెట్రిక్ ధ్రువీకరణ

➤ వేలిముద్ర సూచికను ఎంచుకోండి మరియు **"CAPTURE"** బటన్ పై క్లిక్ చేయండి



AAADHAAAR NRI 201000111111

1 2 3 4 5 6 7 8 9 10

ఎడమ LEFT కుడి Right

Finger Count: Select Here

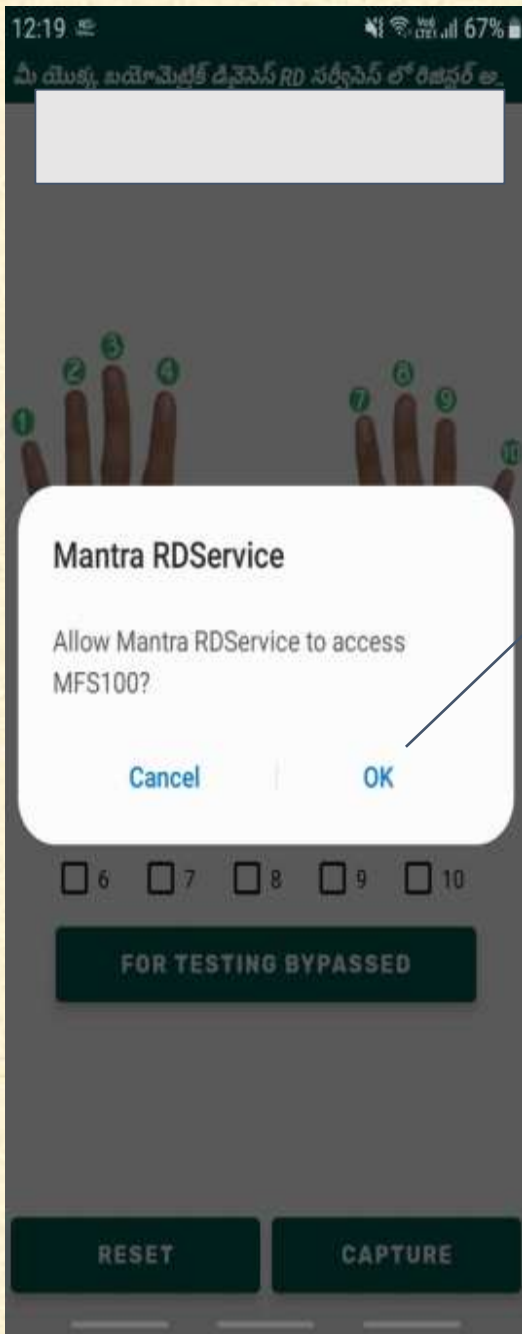
1 2 3 4 5
 6 7 8 9 10

I agree to give my consent to use my aadhaar information for all government related schemes under Grama/Ward sachivalayam, Govt of AP.

RESET CAPTURE

**** గమనిక:

RD నమోదు బయోమెట్రిక్ పరికరాలను మాత్రమే ఉపయోగించండి.



బయోమెట్రిక్ ధ్రువీకరణ

- మీ యొక్క వేలి ముద్ర ను కాపర్ చెయ్యడానికి మీ యొక్క వేలును బయోమెట్రిక్ పరికరం పై పెట్టండి .
- విజయవంతమైన బయో-ధ్రువీకరణ తర్వాత డాష్ బోర్డు స్క్రీన్ కు నావిగేట్ చేస్తుంది

Villages List By RBK

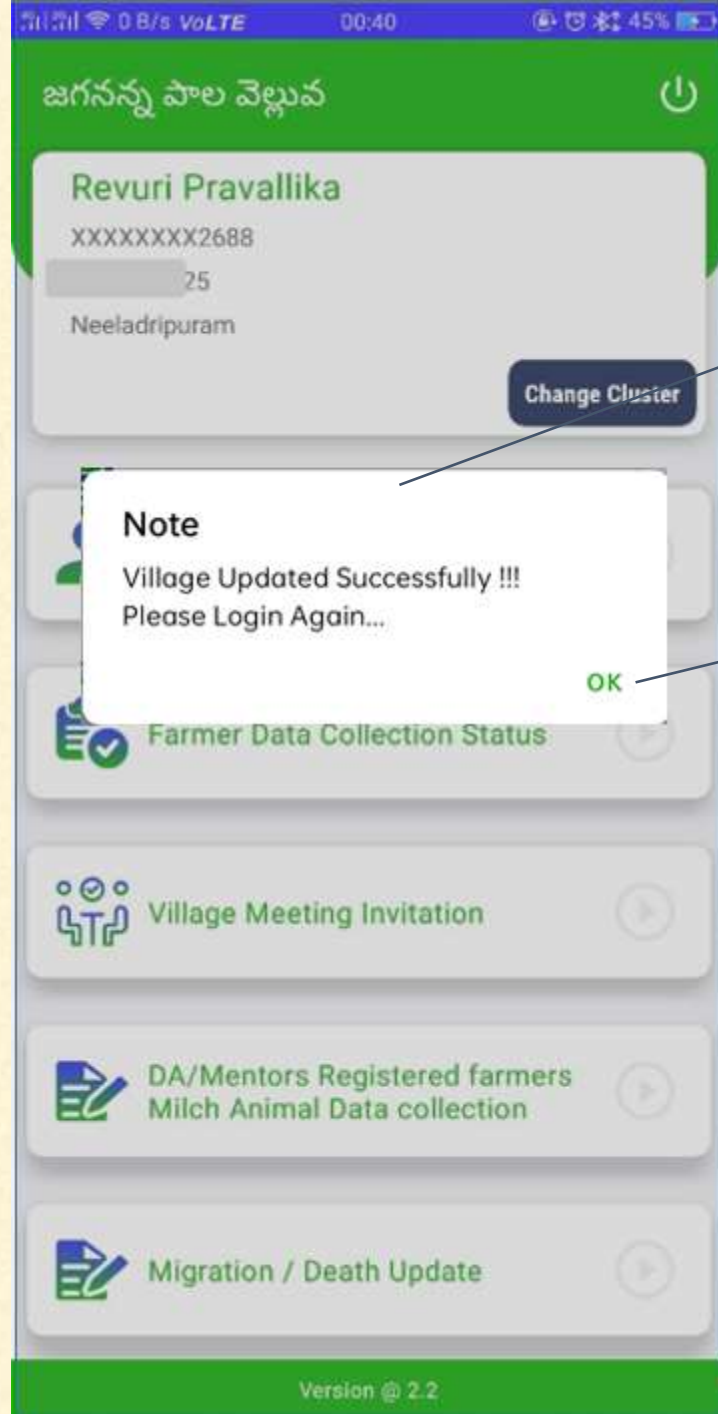
Note : Select the village in which your cluster is located.

Thubadu

SUBMIT

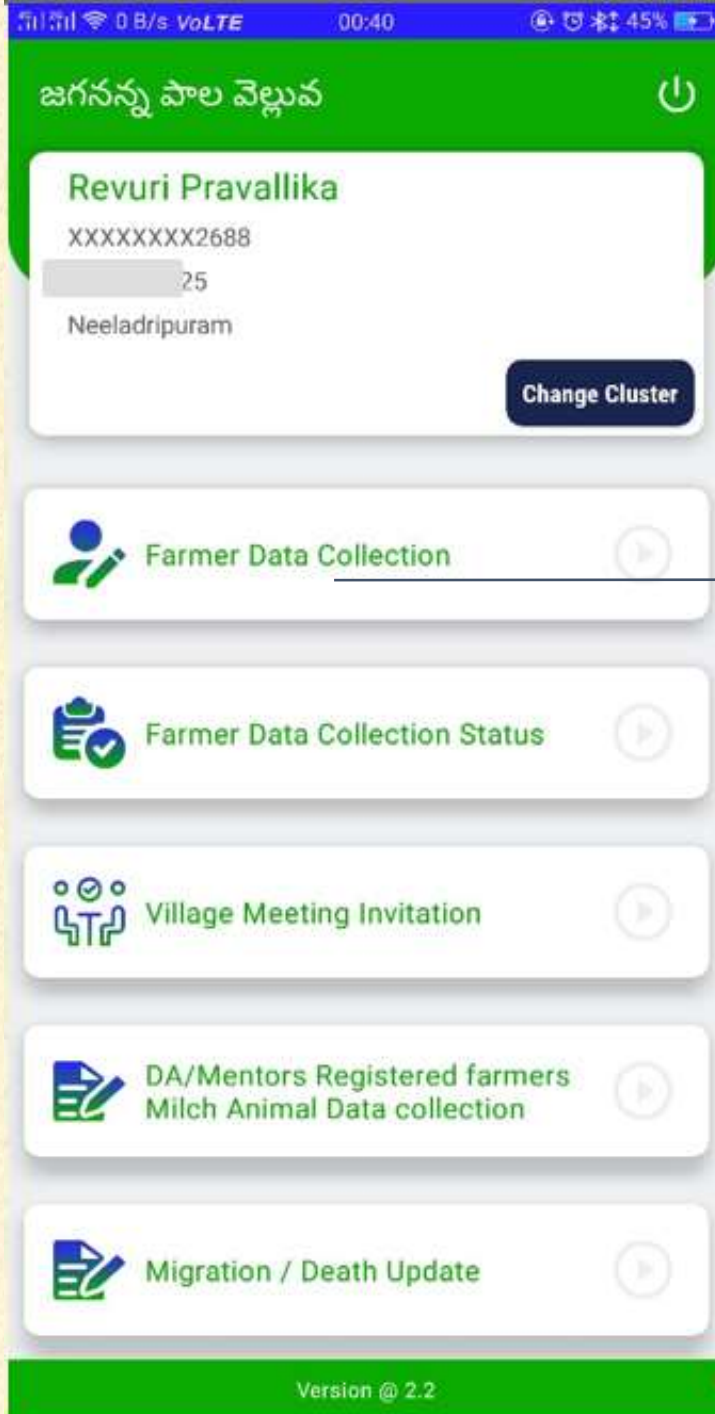
ఫార్మర్ డేటా కాలక్షన్

- వాలంటీర్ కి సంబంధించిన village's చుపడతయి.
- వాలంటీర్ కి సంబంధించిన village నీ సెలెక్ట్ చేసి submit బటన్ నీ క్లిక్ చెయ్యండి.




ఫార్మర్ డేటా కాలక్షన్

- వాలంటీర్ విజయవంతం గా విలేజ్ కి జోడించడం జరిగింది అని మెసేజ్ చూపిస్తుంది.
- Ok పై క్లిక్ చేసి మరీయొక సరి login అవ్వండి.



డాష్ బోర్డు స్క్రీన్

- ఈ స్క్రీన్ లో క్రింద చూపబడిన మోడ్యూల్స్ ప్రదర్శితం అవుతాయి
- ఫార్మర్ డేటా కాలక్షన్
- ఫార్మర్ డేటా కాలక్షన్ స్టేటస్
- విలేజ్ మీటింగ్ ఇన్వైటేషన్
- ఫార్మర్ డేటా కాలక్షన్ ఎలా ?
- ఫార్మర్ డేటా కాలక్షన్ కోసం ఫార్మర్ డేటా కాలక్షన్ ప్రశ్నా చెయ్యండి.


Farmers List 

not available. Please add farmer family to this cluster in hou.

Farmer Data Collection		
Total	Completed	Pending
38	0	36

Search with Name Or Aadhaar Number


NAGINENI SUBBAYAMMA

78XXXXXX9656 

9701356372

Status : **Farmer's Data to be collected**


N ADILAXMI

65XXXXXX9921 

9701249035

Status : **Farmer's Data to be collected**


SRIDEVI

71XXXXXX6642 

9542462276

Status : **Farmer's Data to be collected**

SITHAMMA

39XXXXXX1309 

6304994363

ఫార్మర్ డేటా కాలక్షన్

- ❑ పేరు లేదా ఆధార్ నంబర్ తో search చేసుకోవచ్చు.
- ❑ Household mapping చెయ్యబడిన లిస్ట్ ప్రధర్మితం అవుతుంది.
- ❑ వాలంటీర్ తప్పనిసరిగా ప్రతి ఫార్మర్ details కలెక్ట్ చెయ్యాలి.
- ❑ లిస్ట్ లో ఉన్న వ్యక్తి ఫార్మర్ గా సెలెక్ట్ చేసుకోవాలి అంటే కనీసం ఒక పాలు ఈచే పశువు వుండవలెను.
- ❑ ఏ ఫార్మర్ details అయిన లేకపోత, మీరు మీ క్లస్టర్ కు household mapping తప్పనిసరి చేసుకోవాలి.

Farmer Data Collection

RBK
DHENUVAKONDA

Village
DHENUVAKONDA

Dasari Salomi

Aadhaar No*
Enter Aadhaar No

Name*
Enter Name

Mobile No*
Enter Mobile No

IFSC Code*
Enter Bank IFSC Code

Bank Name
Bank Name

Branch
Branch

Farmer Data Collection

Is she having cows or buffaloes? *
 Yes No

Male Buffaloes Count*
Enter Male Buffaloes Count

Female Buffaloes Count*
Enter Female Buffaloes Count

Male Cows Count*
Enter Male Cows Count


Female Cows Count*
Enter Female Cows Count

Milch Buffaloes Count*
Enter Milch Buffaloes Count

Milch Cows Count*
Enter Milch Cows Count

Buffaloes Milk Pouring Potential*
Enter Buffaloes Milk Pouring Potential

Cows Milk Pouring Potential*
Enter Cows Milk Pouring Potential


Capture Farmer Bank Pass Book Front Page Photograph

ఫార్మర్ డేటా కాలక్షన్

- సెలెక్ట్ RBK మరియు విలేజ్, ఎంటర్ ఆధార్ నెంబర్, పేరు, మొబైలు, IFSC CODE, బ్యాంక్ పేరు, బ్యాంక్ పిన్ కోడ్. మరియు
- ఫార్మర్ వద్ద పశువులు ఉన్నట్లు అయితే సెలెక్ట్ Yes ఆప్షన్, పశువుల వివరములు ఎంటర్ చేయవలెను.
- ఫార్మర్ వద్ద పశువులు ఉన్నట్లు అయితే సెలెక్ట్ NO ఆప్షన్
- బ్యాంక్ PASSBOOK మొదటి పేజీలోని బ్యాంక్ అకౌంటు మరియు అన్ని వివరములు కనిపించేలా ఫోటో తీయవలెను.
- కచ్చితంగా పూరించవలసిన ప్రశ్నలను పూరించి “సబ్మిట్” పై క్లిక్ చేయండి.

Farmer Data Collection

Is she having cows or buffaloes? *

Yes No

Male Buffaloes Count*
0

Female Buffaloes Count*
0

Male Cows Count*
0

Female Cows Count*
0

Milch Buffaloes Count*
0

Milch Cows Count*
0

Buffaloes Milk Pouring Potential*
0

Cows Milk Pouring Potential*
0

Capture Farmer Bank Pass Book Front Page Photograph

CLEAR ALL SUBMIT

AADHAAR NO. 28100000000000000000

1 2 3 4 5 6 7 8 9 10

LEFT RIGHT

Finger Count: Select Here

1 2 3 4 5
 6 7 8 9 10

I agree to give my consent to use my aadhaar information for all government related schemes under Grama/Ward sachivalayam, Govt of AP.

RESET CAPTURE

బయోమెట్రిక్ ధ్రువీకరణ

➤ వేలిముద్ర సూచికను ఎంచుకోండి మరియు "CAPTURE" బటన్ పై క్లిక్ చేయండి

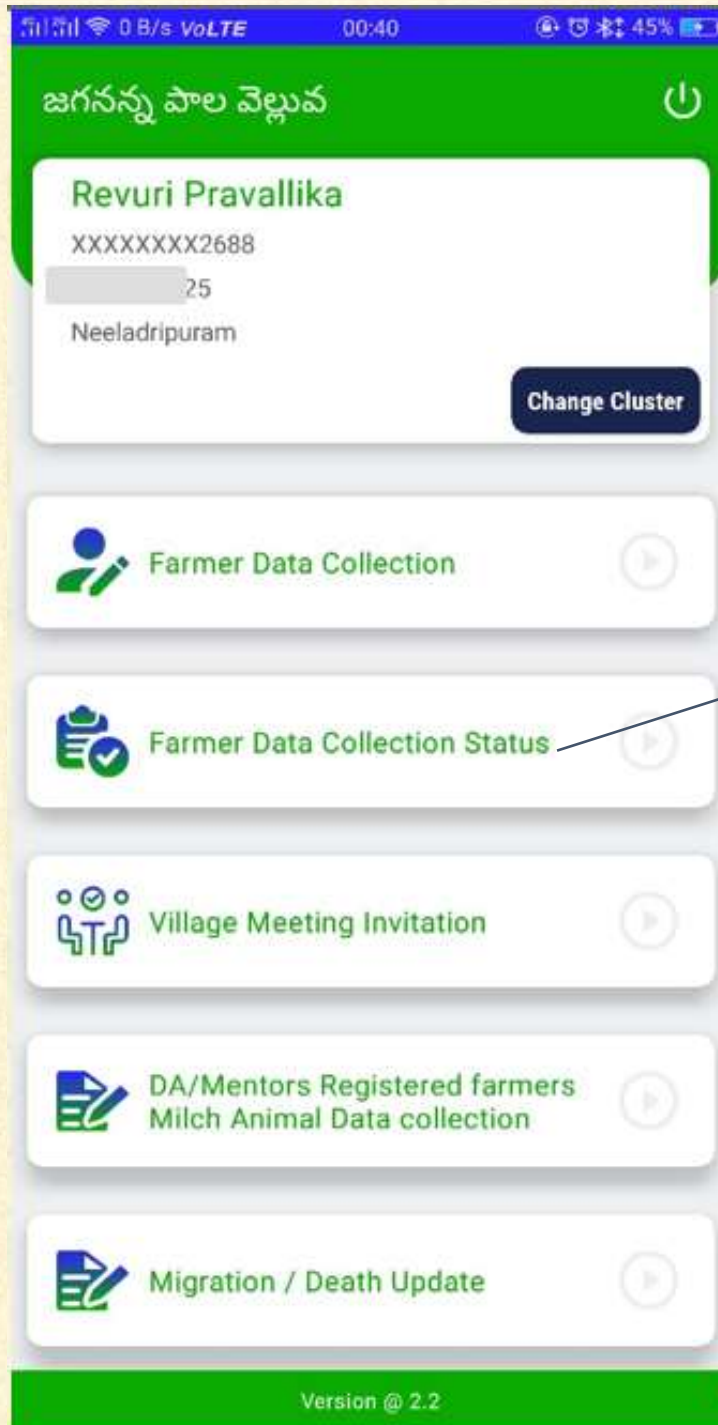
**** గమనిక:

RD నమోదు బయోమెట్రిక్ పరికరాలను మాత్రమే ఉపయోగించండి.



బయోమెట్రిక్ ధ్రువీకరణ

- మీ యొక్క వేలి ముద్ర ను కాపర్ చెయ్యడానికి మీ యొక్క వేలును బయోమెట్రిక్ పరికరం పై పెట్టండి .
- విజయవంతమైన బయో-ధ్రువీకరణ తర్వాత డాష్ బోర్డు స్క్రీన్ కు నావిగేట్ చేస్తుంది



డాష్ బోర్డు స్క్రీన్

- ఈ స్క్రీన్ లో క్రింద చూపబడిన మోడ్యూల్స్ ప్రదర్శితం అవుతాయి
- ఫార్మర్ డేటా కాలక్షన్
- ఫార్మర్ డేటా కాలక్షన్ స్టేటస్
- విలేజ్ మీటింగ్ ఇన్వైటేషన్
- ఫార్మర్ డేటా కాలక్షన్ స్టేటస్ ఎలా ?
- ఫార్మర్ డేటా కాలక్షన్ స్టేటస్ కోసం ఫార్మర్ డేటా కాలక్షన్ స్టేటస్ పై క్లిక్ చేయండి.



Aadhaar No*

Enter Aadhaar No

FARMER DETAILS

Name : SUBHASHINI

XXXXXXXX3300

9666640516

Pan Card No : NA

Bank Details

A/c No : 053410100088567

IFSc : ANDB0000534

Bank : ANDHRA BANK

Branch : SOMAJIGUDA

Bank Pincode : 500034

Address Details

Village : UMMENENIVARIPALEM

RBK Name : DHENUVAKONDA

Mandal : ADDANKI

District : PRAKASAM

Buffaloes

Male : 20

Female : 20

Milch : 5

Cows

Male : 10

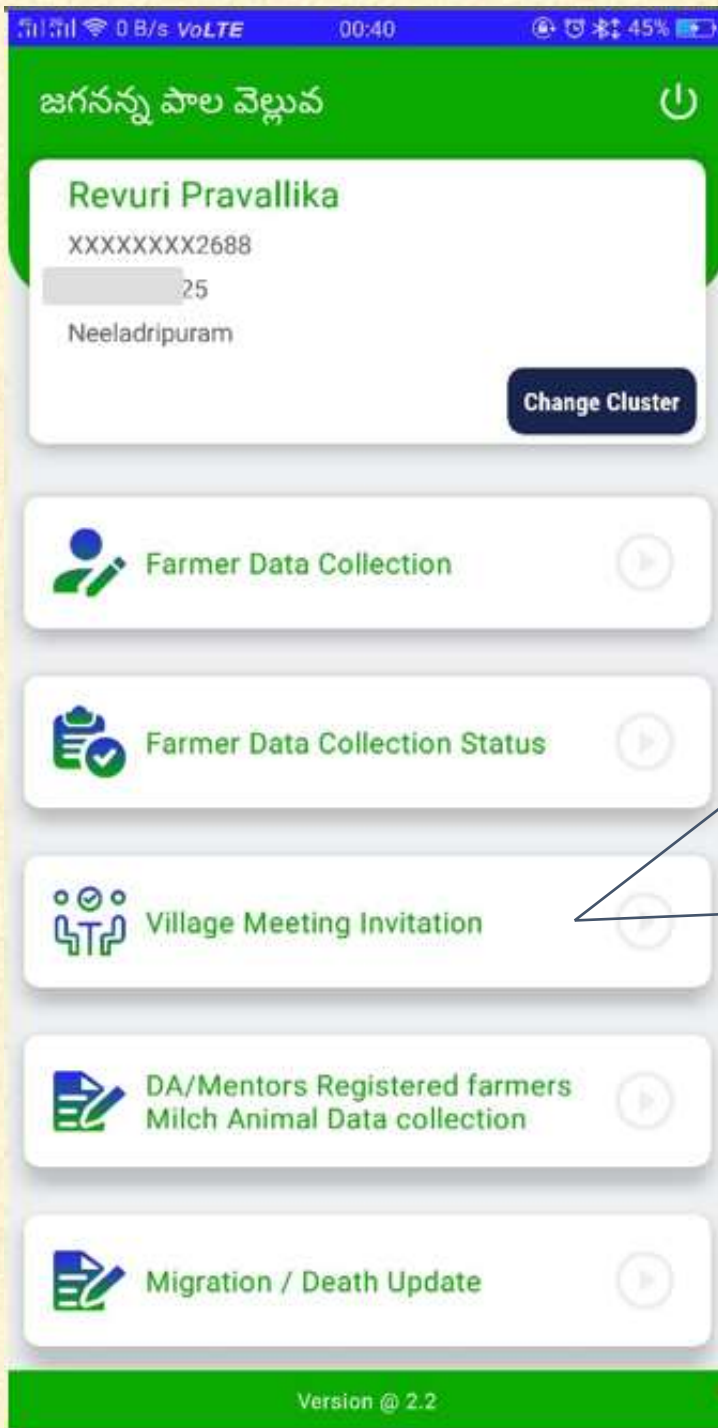
Female : 10

Milch : 5

OK

ఫార్మర్ డేటా కాలక్షన్ స్టేటస్

- ఫార్మర్ ఆధార్ నంబర్ ను ఎంటర్ చేసి స్టేటస్ తెలుసుకోండి.
- ఫార్మర్ వివరముల వచ్చును.



డాష్ బోర్డు స్క్రీన్

- ఈ స్క్రీన్ లో క్రింద చూపబడిన మోడ్యూల్స్ ప్రదర్శితం అవుతాయి
- ఫార్మర్ డేటా కాలక్షన్
- ఫార్మర్ డేటా కాలక్షన్ స్టేటస్
- విలేజ్ మీటింగ్ ఇన్వైటేషన్
- విలేజ్ మీటింగ్ ఇన్వైటేషన్ ఎలా ?
- విలేజ్ మీటింగ్ ఇన్వైటేషన్ కోసం విలేజ్ మీటింగ్ ఇన్వైటేషన్ పై క్లిక్ చెయ్యండి.
- వాలంటీర్లచే నమోదు చేయబడిన మహిళా రైతులందరి సమావేశం మెంటర్స్, రూల్ ఇన్ ఛార్జీలు మరియు అముల్ బృందం షెడ్యూల్ ప్రకారం నిర్వహించబడుతుంది. వాలంటీర్లు ప్రతి ఇంటికి వెళ్లి మహిళా రైతులను బయోమెట్రిక్ నిర్ధారణ ద్వారా ఆహ్వానించాలి ఉంటుంది

Village Meeting Invitation

FARMER DETAILS

SUBHASHINI
 XXXXXXXX3300
 Status : Invitation has to be send

[View Details](#) [Invite with Biometrics](#)

Galidinne Lakshmi Kumari
 XXXXXXXX5351
 Status : Invitation has been sent

[View Details](#) [Invitation Sent](#)

Name : SUBHASHINI
 XXXXXXXX3300
 9666640516
 Pan Card No : NA

Bank Details
 A/c No : 053410100088567

IFSc : ANDB0000534
 Bank : ANDHRA BANK
 Branch : SOMAJIGUDA
 Bank Pincode : 500034

Address Details
 Village : UMMENIVARIPALEM
 RBK Name : DHENUVAKONDA
 Mandal : ADDANKI
 District : PRAKASAM

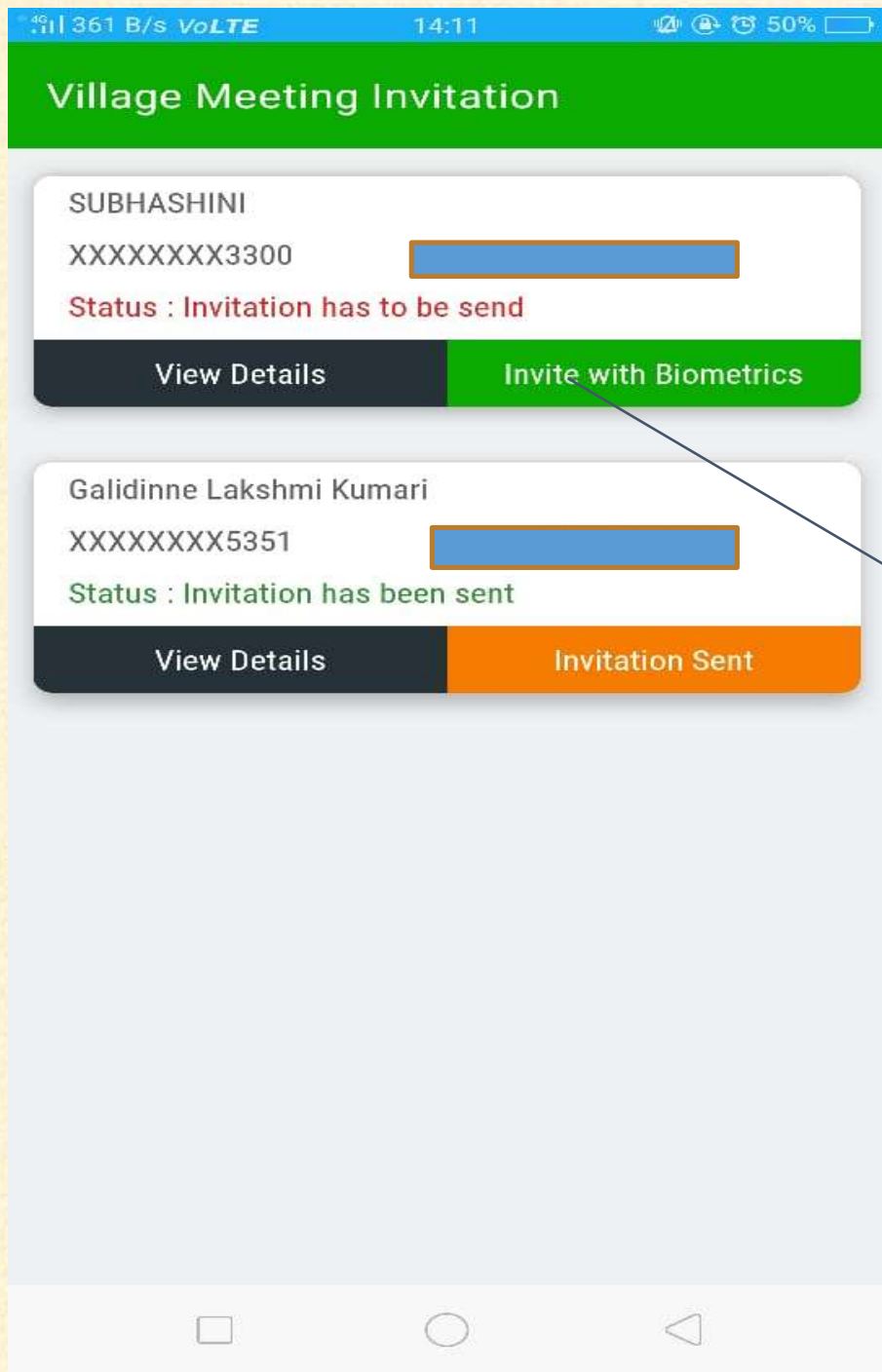
Buffaloes
 Male : 20 Female : 20 Milch : 5

Cows
 Male : 10 Female : 10 Milch : 5

OK

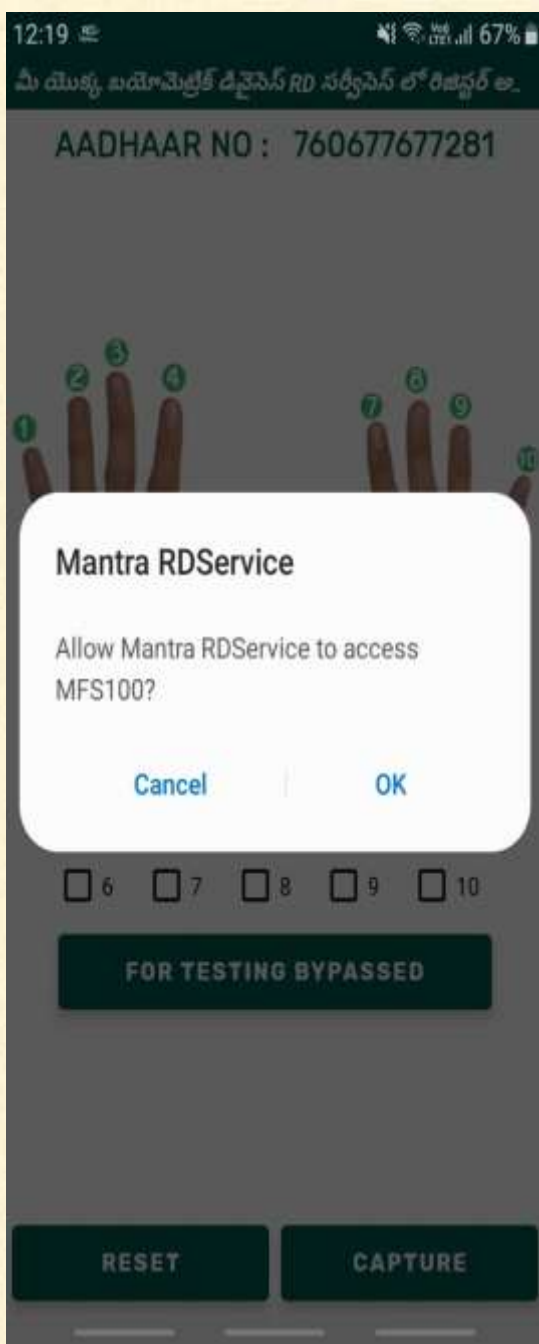
విలేజ్ మీటింగ్

- "VIEW ALL DETAILS" పై క్లిక్ చేయండి.
- ఫార్మర్ డీటైల్స్ వచ్చును



విలేజ్ మీటింగ్ ఇన్విటేషన్

- మెంటర్ మీటింగ్ షెడ్యూల్ క్రియేట్ చేసిన వెంటనే ఫార్మర్ కి మీటింగ్ షెడ్యూల్ వివరములు మీటింగ్ డేట్, మీటింగ్ టైమ్ మరియు మీటింగ్ జరుగు ప్రదేశం వివరములు మెసేజ్ ద్వారా పంపించడం జరుగుతుంది.
- ఇన్విటేషన్ సెండ్ అవ్వని వారి వివరములు మరలా ఇన్విటేషన్ నీ పంపాలి అనుకుంటే “SEND INVITATION” పై క్లిక్ చెయ్యండి.



- ఫార్మర్ యొక్క వేలి ముద్ర ను కాపర్ చెయ్యడానికి ఫార్మర్ యొక్క వేలును బయోమెట్రిక్ పరికరం పై పెట్టండి .
- విజయవంతమైన బయో-ధృవీకరణ తర్వాత డాష్ బోర్డు స్క్రీన్ కు నావిగేట్ చేస్తుంది .
- మెంటర్ షెడ్యూల్ చేసినటువంటి విలేజ్ మీటింగ్ డేట్, మీటింగ్ టైమ్ మరియు మీటింగ్ జరుగు ప్రదేశం వివరములు వారికి వెంటనే వెళ్ళును.

Village Meeting Invitation

SUBHASHINI

XXXXXXXX3300

Status : Invitation has been sent

View Details

Invitation Sent

Galidinne Lakshmi Kumari

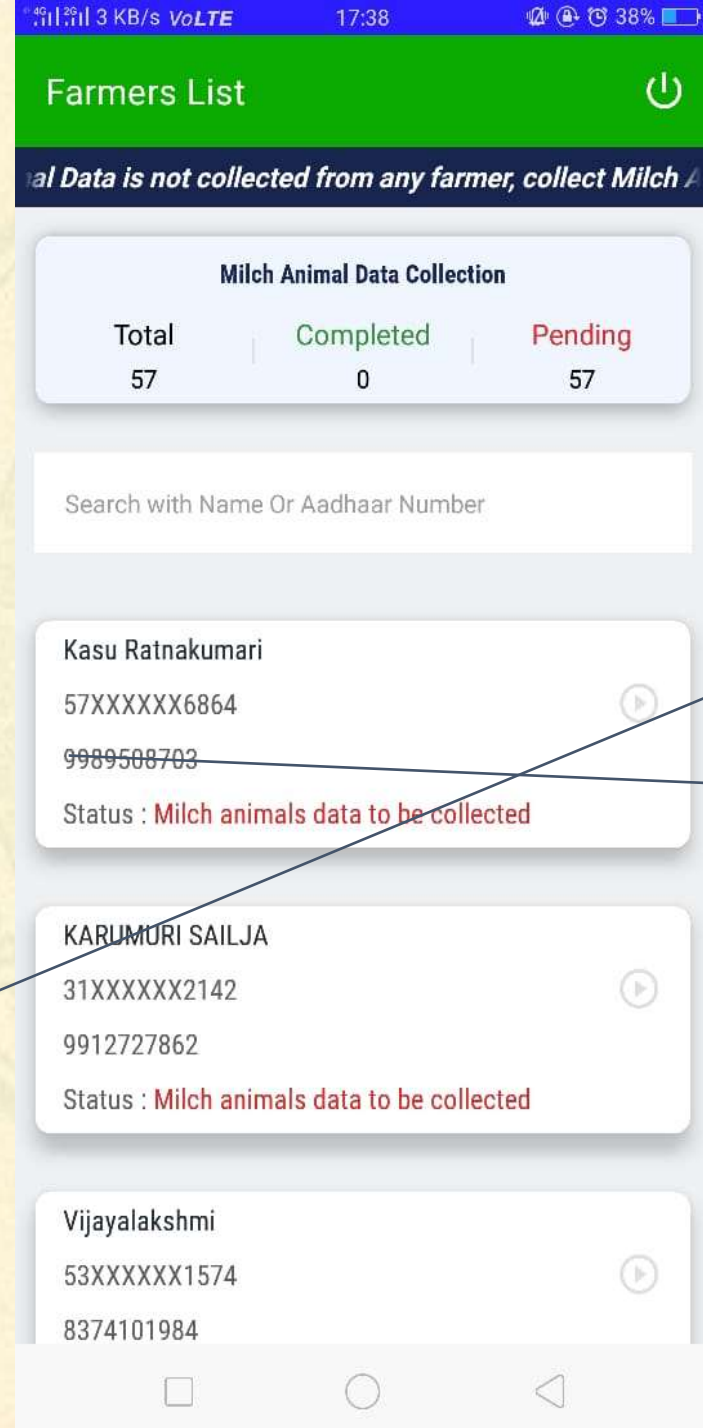
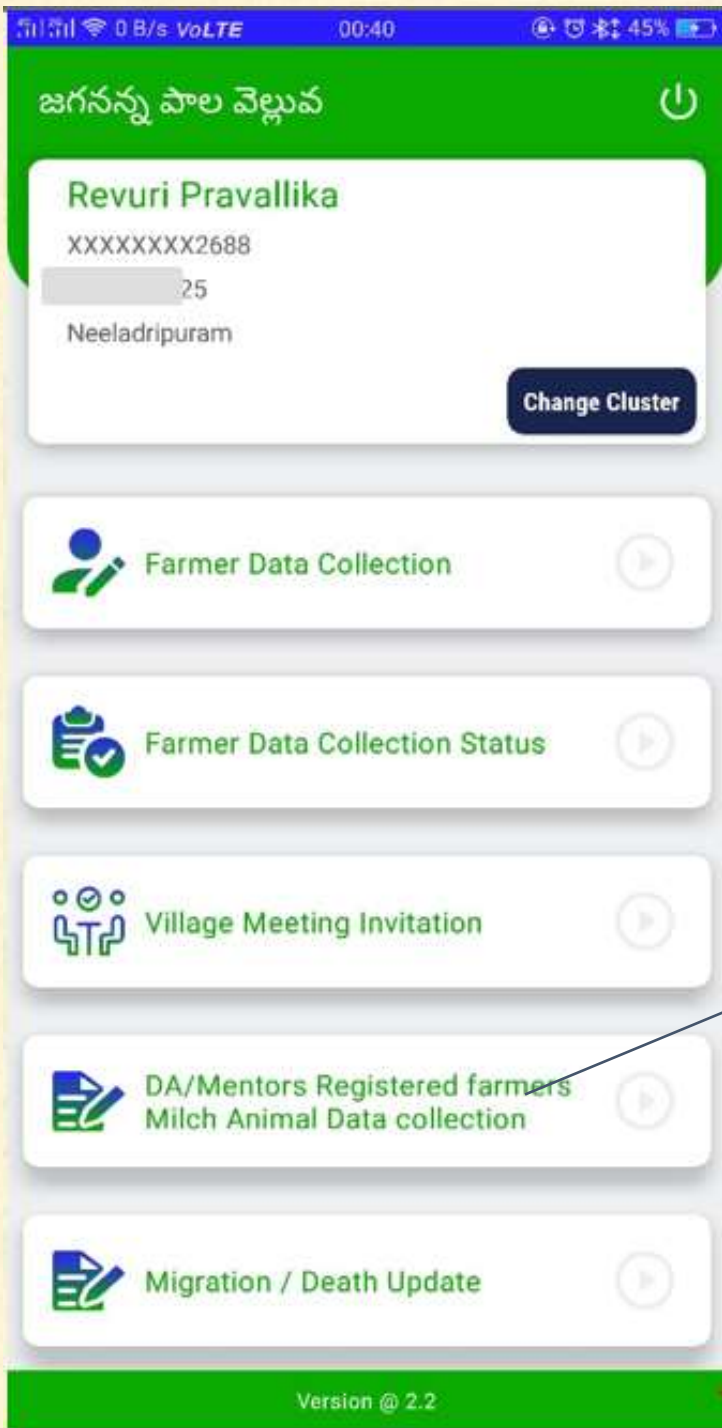
XXXXXXXX5351

Status : Invitation has been sent

View Details

Invitation Sent

- మెంటర్ షెడ్యూల్ చేసినటువంటి విలేజ్ మీటింగ్ డేట్, మీటింగ్ టైమ్ మరియు మీటింగ్ జరుగు ప్రదేశం వివరములు ఫార్మర్ కి వెంటనే వెళ్ళును.



RICs/Mentors/DA/AH/AWEA Registered Farmer Milch Animal Data Collection

- Farmer Registered Without Milch Animal Data Collection పై క్లిక్ చేయండి.
- DA/AHA/Mentor/Route incharge ఫార్మర్ యొక్క పశువుల వివరము లేకుండా రిజిస్టర్ చేసినటువంటి ఫార్మర్ వివరములు కనిపించును ఫార్మర్ వివరములపై క్లిక్ చేయండి.

0.8/s VoLTE 17:38 38%

Milch Animals Collection

Farmer Aadhaar No*
57XXXXXX6864

Male Buffaloes Count*
Enter Male Buffaloes Count

Female Buffaloes Count*
Enter Female Buffaloes Count

Male Cows Count*
Enter Male Cows Count

Female Cows Count*
Enter Female Cows Count

Milch Buffaloes Count*
Enter Milch Buffaloes Count

Milch Cows Count*
Enter Milch Cows Count

Buffaloes Milk Pouring Potential*
Enter Buffaloes Milk Pouring Potential

Cows Milk Pouring Potential*
Enter Cows Milk Pouring Potential

CLEAR ALL **SUBMIT**

AADHAAR NO: 57XXXXXX6864

Finger Count: Select Here

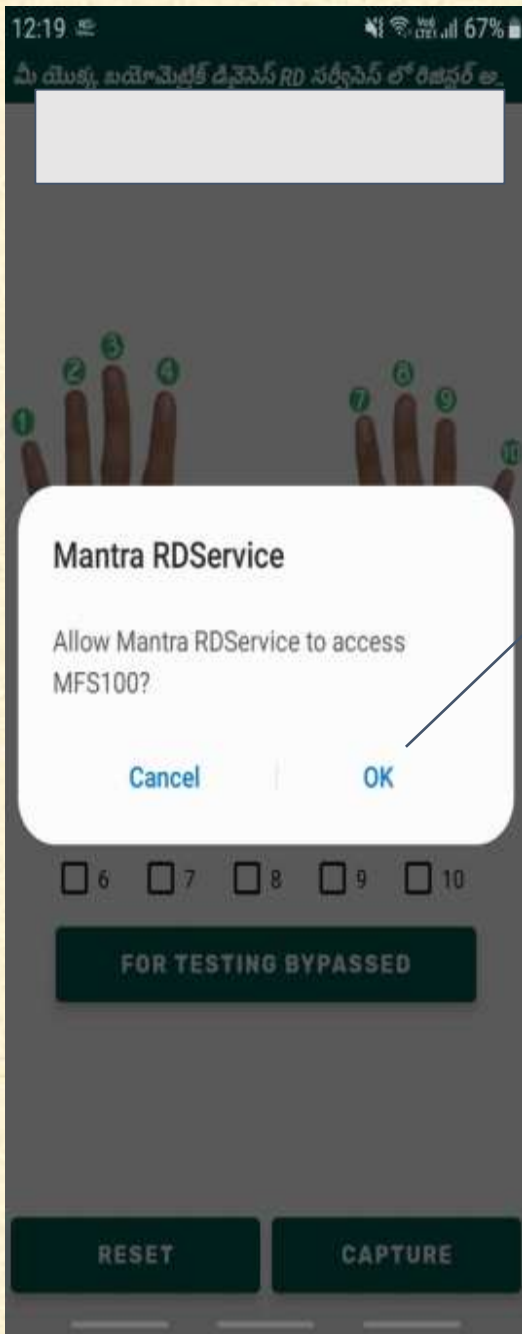
1 2 3 4 5
 6 7 8 9 10

I agree to give my consent to use my aadhaar information for all government related schemes under Grama/Ward sachivalayam, Govt of AP.

RESET **CAPTURE**

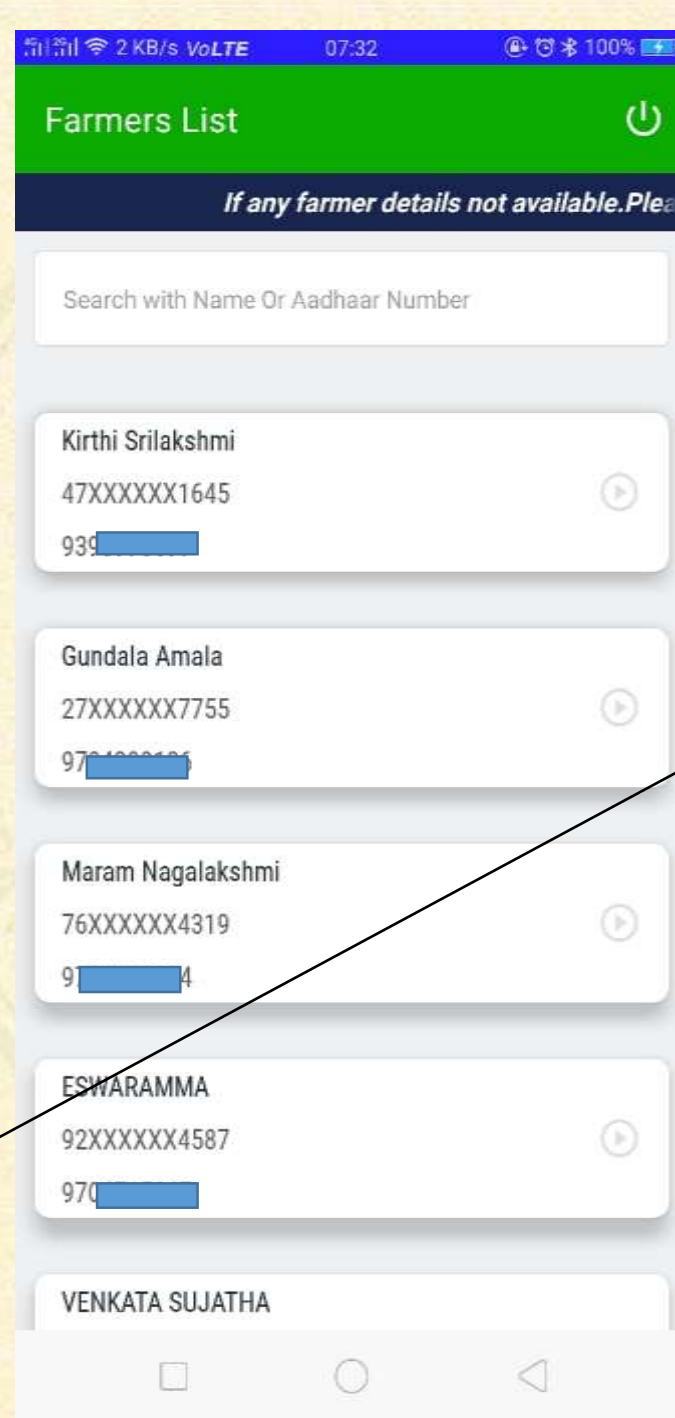
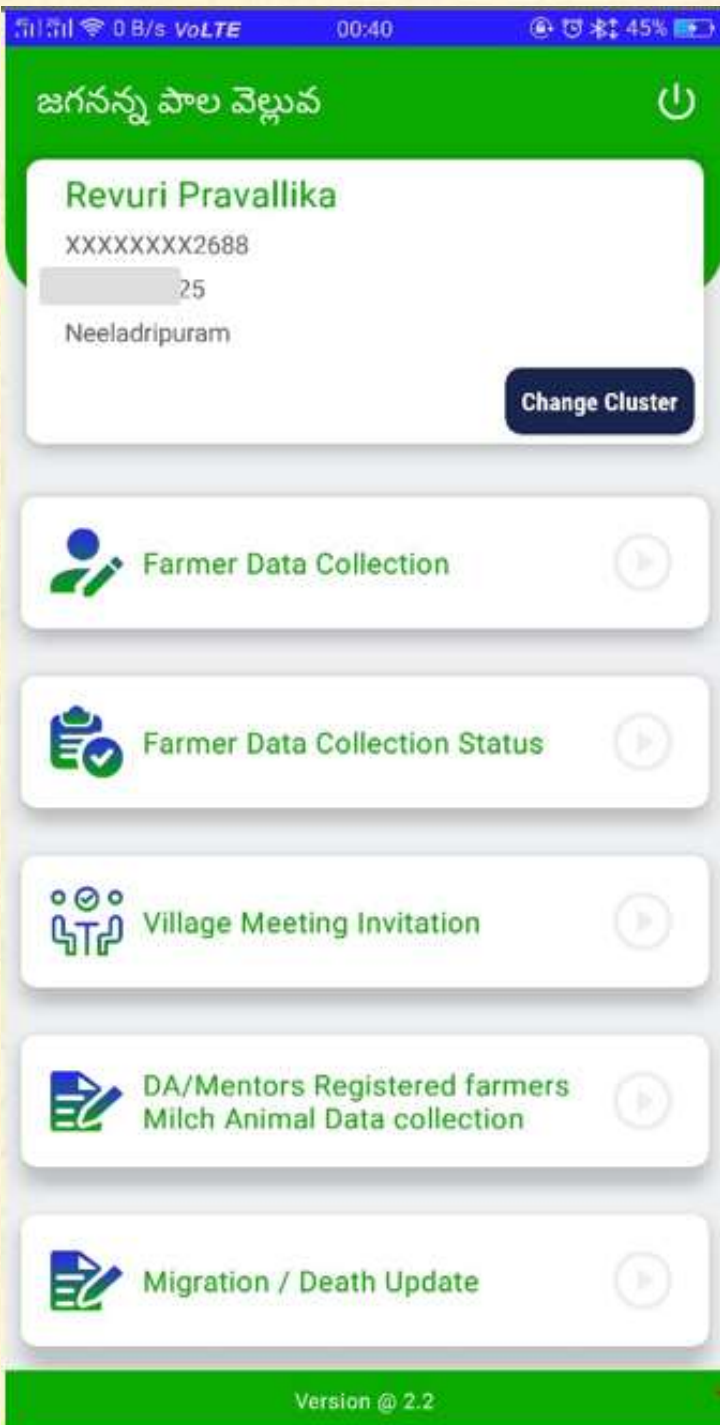
బయోమెట్రిక్ ధ్రువీకరణ

- ఫార్మర్ వద్ద పశువులు వివరములు ఎంటర్ చేసి **సబ్మిట్** పై క్లిక్ చేయవలెను.
- వేలిముద్ర సూచికను ఎంచుకొండి మరియు **"CAPTURE"** బటన్ పై క్లిక్ చెయ్యండి
- ****** గమనిక:**
- RD నమోదు బయోమెట్రిక్ పరికరాలను మాత్రమే ఉపయోగించండి.



బయోమెట్రిక్ ధ్రువీకరణ

- మీ యొక్క వేలి ముద్ర ను కాపర్ చెయ్యడానికి మీ యొక్క వేలును బయోమెట్రిక్ పరికరం పై పెట్టండి .
- విజయవంతమైన బయో-ధ్రువీకరణ తర్వాత డాష్ బోర్డు స్క్రీన్ కు నావిగేట్ చేస్తుంది



మైగ్రేట్ / డెత్ పర్సన్
అప్డేట్

- మైగ్రేట్ / డెత్ పర్సన్ అప్డేట్ పేజీకి చేయవలెను.
- హాజ్బోర్డ్ లిస్ట్ కనిపించును, ఆధార్ లేదా పేరు ద్వారా సర్చ్ చేసి ఆ ఫార్మర్ డీటైల్స్ పేజీకి చేయవలెను

58 B/s VoLTE 19:40 69%

Migration / Death Update

Select Farmer*

Kamana Satyanarayana

Kamana Parvathi

Is she Migrated or Dead?*

Reason
Enter Reason...

Migration / Death Update

Select Farmer*

Kamana Satyanarayana

Kamana Parvathi

Is she Migrated or Dead?*

Reason
Enter Reason...

మైగ్రేట్ పర్సన్ అప్డేట్

- మైగ్రేట్ అయిన ఫార్మర్ ని సెలెక్ట్ చేయవలెను
- Migrated సెలెక్ట్ చేయవలెను.
- మైగ్రేట్ కావటానికి గల కారణములను ఎంటర్ చేసి Submit బటన్ పై క్లిక్ చేసి కుటుంబ సభ్యుల బయో-మెట్రిక్ తీసుకొనవలెను. కుటుంబ సభ్యులు లేని యెడల వాలంటీర్ గారు బయో-మెట్రిక్ వేసి నిర్ధారించవలెను.



Select Farmer*

Kamana Satyanarayana

Kamana Parvathi

Is she Migrated or Dead?*

Migrated

Dead

Select Family Member*

Kamana Satyanarayana

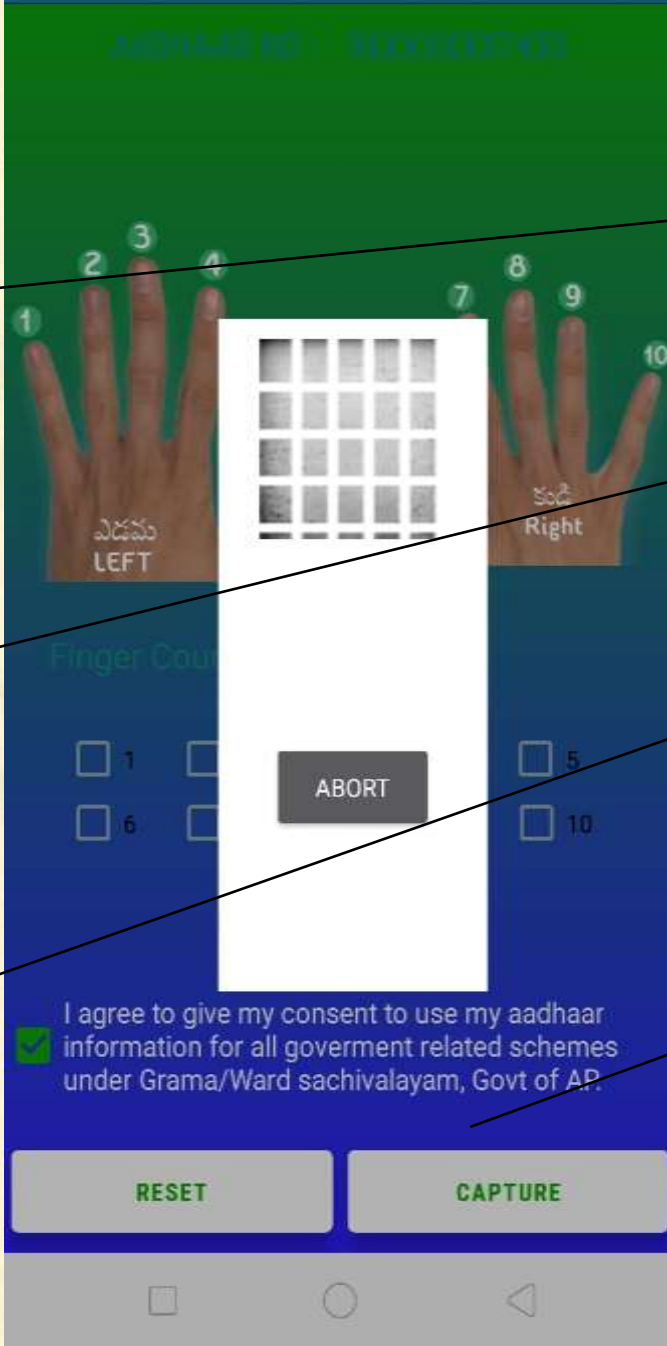
Kamana Parvathi

Reason

Enter Reason...

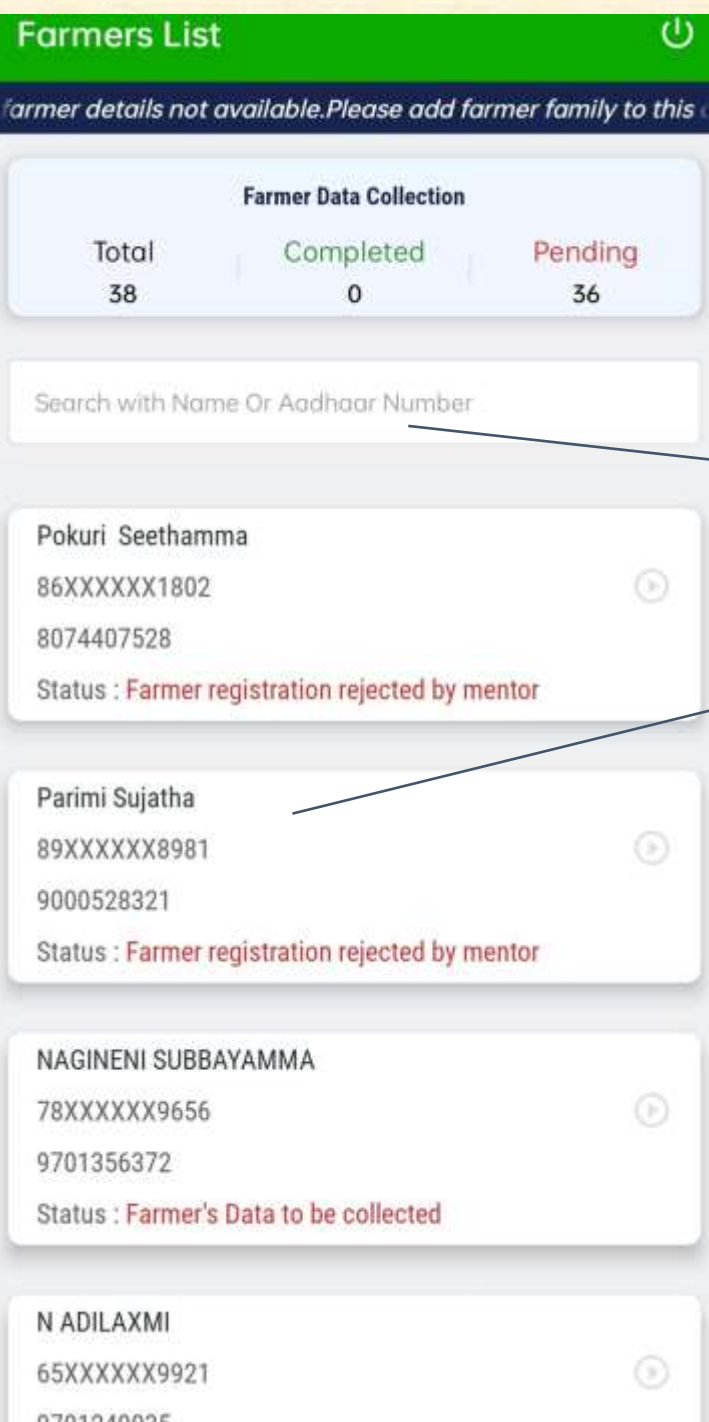
SUBMIT

Those Biometric devices which are registered under R..



డెత్ పర్సన్ అప్డేట్

- డెత్ అయిన ఫార్మర్ పేరు సెలెక్ట్ చేయవలెను.
- Dead ఆప్షన్ ని సెలెక్ట్ చేయవలెను.
- సెలెక్ట్ ఫ్యామిలీ మెంబర్ లో డెత్ నిర్ధారణ చేయుటకు వారి కుటుంబ సభ్యున్ని సెలెక్ట్ చేయవలెను.
- సబ్మిట్ బటన్ పై క్లిక్ చేసి కుటుంభ సభ్యుని BIO-Metric authentication తీసుకొవలెను.



రిజిస్ట్రే అయినా ఫార్మర్ డేటా రికలెక్ట్ చెయ్యటం ఎలా?

ఫార్మర్ డేటా కాలక్షన్

- పేరు లేదా ఆధార్ నంబర్ తో search చేసుకోవచ్చు.
- రిజిస్ట్రే అయినా ఫార్మర్ నీ సెలెక్ట్ చేసుకోండి.



RBK
DHENUVAKONDA

Village
PERAYAPALEM

NAGINENI SUBBAYAMMA

Aadhaar No*
Enter Aadhaar No.

Name*
Enter Name

Mobile No*
Enter Mobile No.

Is she having cows or buffaloes? *

Yes

No

Male Buffaloes Count*
Enter Male Buffaloes Count

Female Buffaloes Count*
Enter Female Buffaloes Count



IFSC Code*
Enter Bank IFSC Code

Bank Name
Bank Name

Branch
Branch

Bank A/c No*
Enter Bank A/c No

Confirm Bank A/c No*
Re-enter Bank A/c No

PAN Card Number
Enter PAN Card Number

Bank Pincode*
Enter Bank Pincode





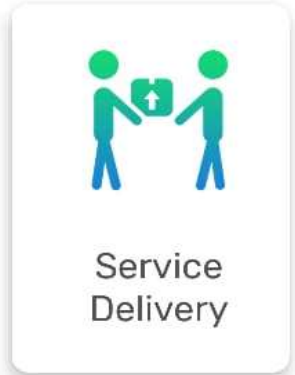
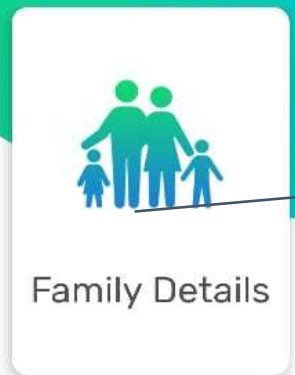
Capture Farmer Bank Pass Book Front Page Photograph

CLEAR ALL

SUBMIT

ఫార్మర్ డేటా కాలక్షన్

- సెలెక్ట్ RBK మరియు విలేజ్, ఎంటర్ ఆధార్ నెంబర్, పేరు, మొబైలు, IFSC CODE, బ్యాంక్ పేరు, బ్యాంక్ పిన్ కోడ్. మరియు పశువుల వివరములు ఎంటర్ చేయవలెను.
- బ్యాంక్ PASSBOOK మొదటి పేజీలోని బ్యాంక్ అకౌంట్ మరియు అన్నివివరములు కనిపించేలా ఫోటో తీయవలెను.
- కచ్చితంగా పూరించవలసిన ప్రశ్నలను పూరించి “సబ్మిట్” పై క్లిక్ చేయండి.



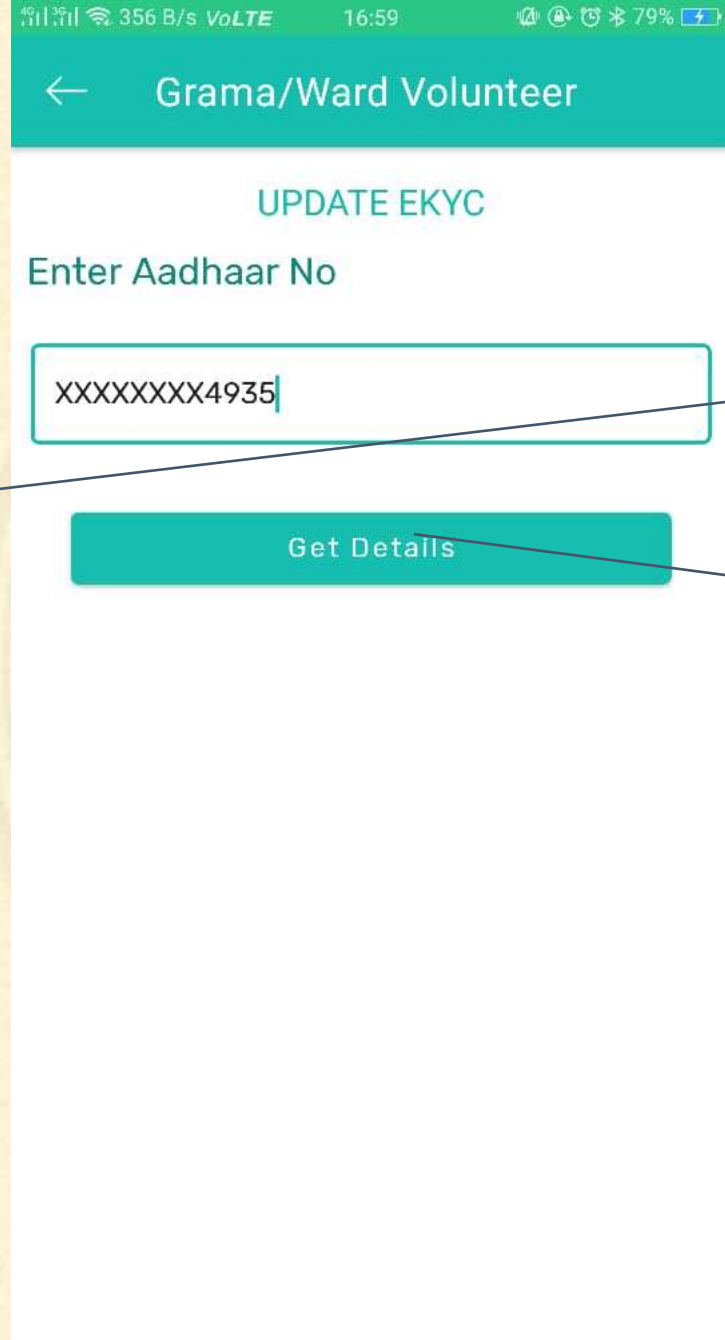
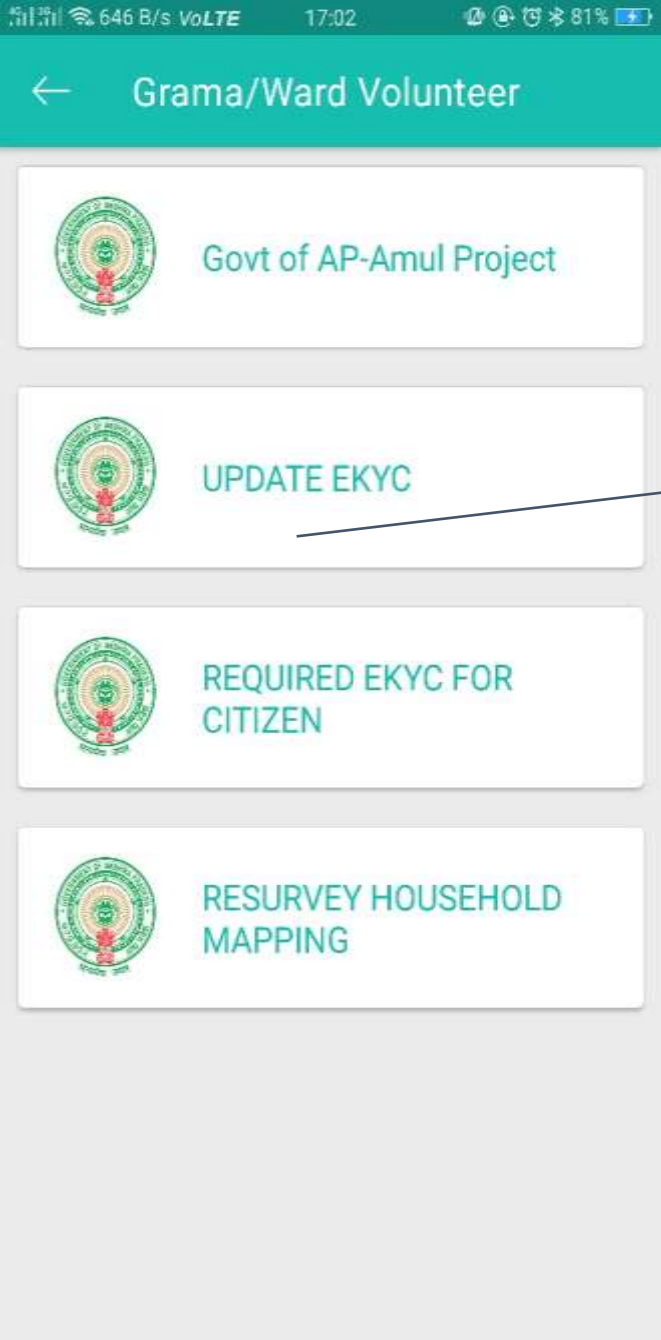
Family Member Details

S.No	Age	Gender*	Name
1	0		Mekapati Srinivasa Siva Sai Kumar Reddy
2	0		Mekapati Sumithra
3	0		Mekapati Krishna Reddy

Door Number*

ఫార్మర్ వివరములు ఎవరివైన కనిపించని యెడల

- ఫార్మర్ వివరములు ఎవరివైన కనిపించని యెడల.
- వాలంటీర్ గ్రామ సచివేయాలయం హాస్టోల్డ్ సర్వేలో ఫార్మర్ యొక్క కుటుంబ వివరములు చూడవలెను.
- వారి లింగము(Gender) మరియు వయస్సు(Age) వివరములు సరిగ్గా లేనట్లు అయితే వాలంటీర్ మొబైలు అప్స్ నందు update e-KYC అను ఆప్షన్ ద్వారా సరిచేయవలెను.



- వాలంటీర్ మొబైలు యాప్ నందు Service request మేనూలో update e-KYC ఆప్షన్ క్లిక్ చేయవలెను.
- ఫార్మర్ ఆధార్ నెంబర్ ఎంటర్ చేసి గెట్ డీటైల్స్ పై క్లిక్ చేయవలెను.
- ఫార్మర్ బయో-మెట్రిక్ ద్వారా నిర్ధారించి
- ఫార్మర్ వయస్సు మరియు లింగములను సరిచేయవలెను.
- ఈ విధముగా చేసిన తరువాత వీరి వివరములు కొంత సమయములో జగనాన్న పాల వెల్లువ యాప్ నందు కనిపించును.

ధన్యవాదములు |