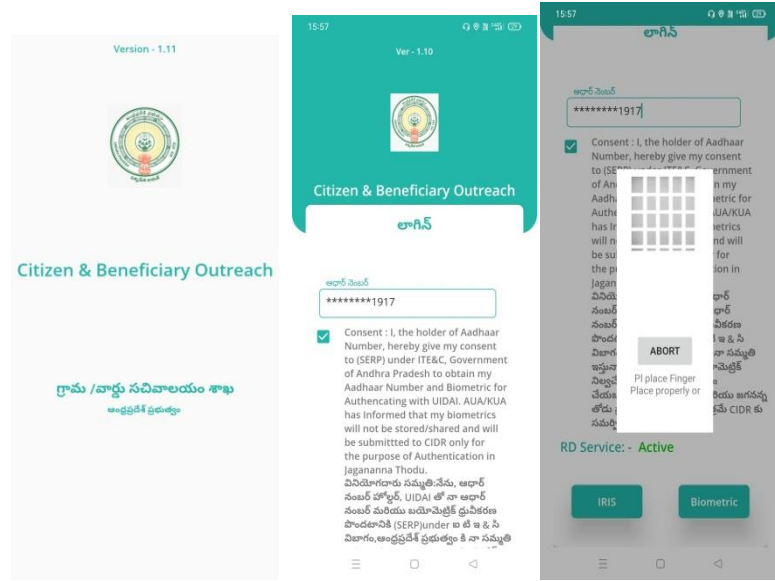


# **BENEFICIARY OUT REACH(JAGANANNA THODU) APP**

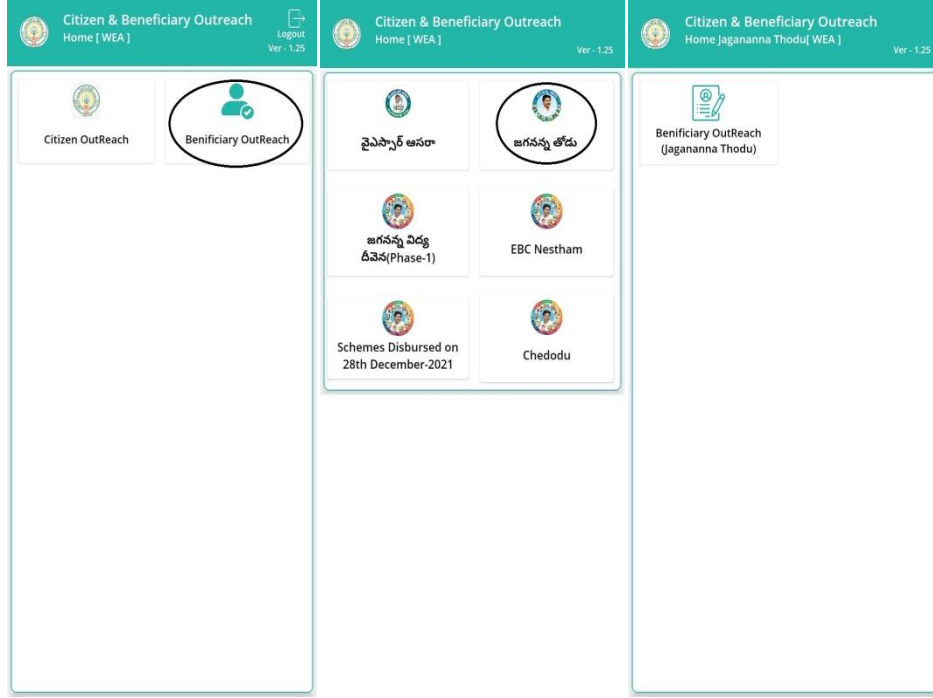
## **1. అప్ లాగిన్ అవ్వడం:**

- a) WEA/WDWS యొక్క ఆధార్ నెంబర్ Authentication ద్వారా Beneficiary OutReach App Login అవ్వాలి.



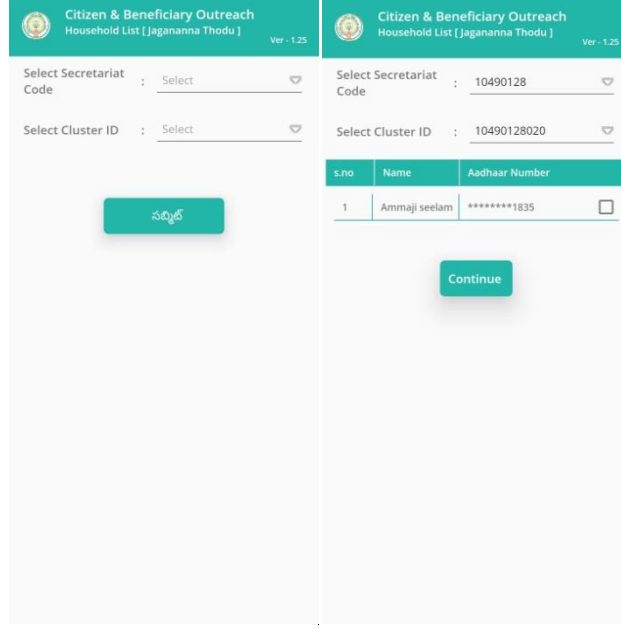
- b) WEA/WDWS Beneficiary OutReach App లాగిన్ అయిన తరువాత మీకు ఈ క్రింది విధంగా Home Screen వస్తుంది.

## 2. Home Screen :

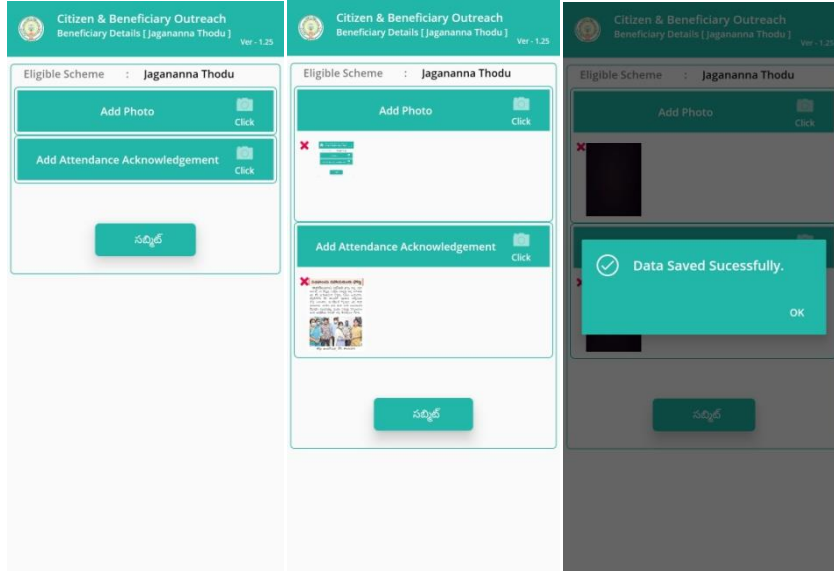


## 3. Beneficiary OutReach(Jagananna Thodu):

- WEA/WDWS Beneficiary OutReach (Jagananna Thodu) మీద క్లిక్ చేస్తే మీకు ఈ క్రింది విధముగా స్క్రీన్ కనిపిస్తుంది.
- మీరు మీ యొక్క secretariat code మరియు cluster ID ని సెలెక్ట్ చేసుకుంటే ఈ క్రింది విధంగా ఆధార్ నెంబర్ , పేర్లు కనిపిస్తాయి.



c) ఆధార్ నంబర్స్ మీద క్లిక్ చేసిన తరువాత మీకు Eligible Scheme ,add photo, Add Acknowledgement కనిపిస్తుంది.



d) Add Photo మరియు Add Acknowledgment దగ్గర photo తీసుకొని, సబ్మిట్ బటన్ ని క్లిక్ చేసిన తర్వాత Data Saved successfully అని మెసేజ్ వస్తుంది.